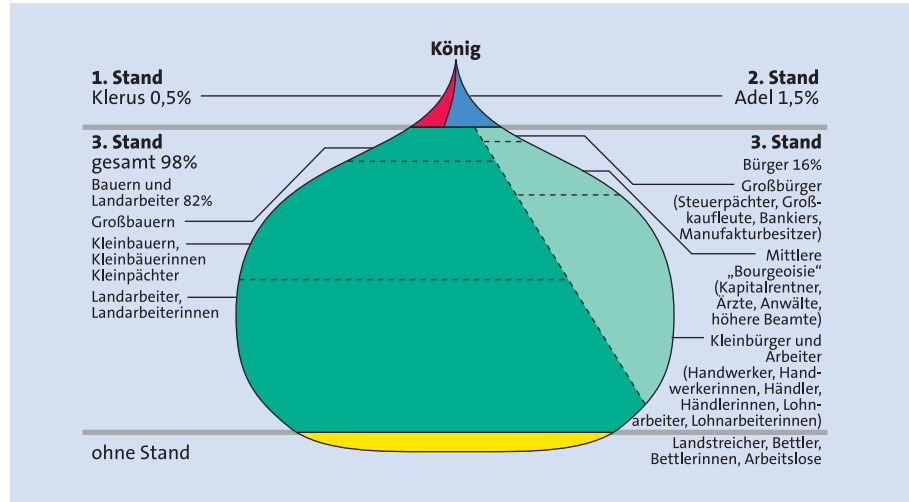


Stände in Frankreich – mit Diagrammen arbeiten



1 Der ständische Aufbau der französischen Gesellschaft 1789

Die Bevölkerung zur Zeit Ludwig XIV. gehörte im Wesentlichen drei **Ständen** an, dem Klerus, dem Adel oder dem Stand der Bürger und Bauern.

Der Erste Stand

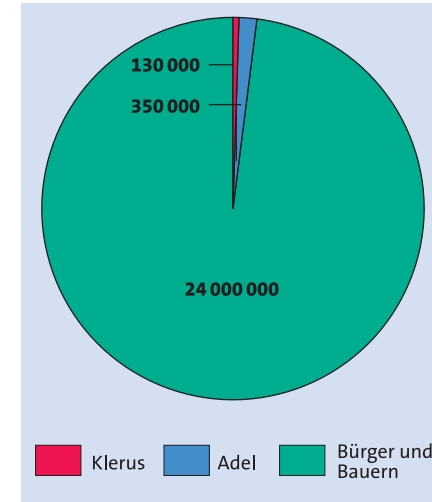
Der Erste Stand bildete den Klerus. Zum Klerus gehörten alle kirchlichen Würdenträger wie Bischöfe, Äbte, Nonnen, Priester. Dies waren etwa 130 000 Personen. Das sind etwa 0,5% der Bevölkerung. Besonders die Angehörigen des hohen Klerus wie Bischöfe und Äbte hatten viele Privilegien: Sie waren fast völlig von der Steuer befreit, mussten keinen Militärdienst leisten und hatten eine eigene Gerichtsbarkeit.

Der Zweite Stand

Zum Zweiten Stand gehörte der Adel. Auch beim Adel kann man zwischen hohem Adel und niederen Adel unterscheiden. Die Mitglieder des hohen Adels waren fast sämtlich am Hofe des Königs. Insgesamt umfasste der Adel etwa 350 000 Personen. Das sind etwa 1,5% der Bevölkerung. Privilegien des Adels waren die fast vollständige Steuerbefreiung, der Anspruch auf Frondienste, das Jagdrecht, ein Anrecht auf Ämter und bezahlte Ehrenstellen in der Verwaltung oder der Armee.

Der Dritte Stand

Die Bauern und Bürger Frankreichs bildeten den dritten Stand mit etwa 24 000 000 Menschen. Das sind etwa 98% der Bevölkerung. Der Dritte Stand hatte keine Privilegien. Die Angehörigen des dritten Standes mussten fast alle Steuern des Staates zahlen und Abgaben an die adeligen Grundherren leisten. Im Kriegsfall mussten sie Soldaten stellen.



2 Gliederung der französischen Gesellschaft zur Zeit Ludwig XIV.

Die Inhalte werden in verschiedenen Diagrammen dargestellt. Welche Informationen geben sie dir?

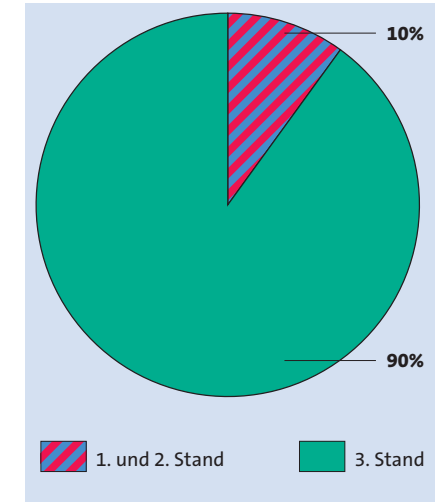
So arbeitest du mit Diagrammen und Text.

1. Schritt: Orientiere dich über das Thema

- Überschrift, Bildunterschrift oder Beschriftung genau lesen
- Begriffe klären
- Farbuordnung erkennen

2. Schritt: Beschreibe die wichtigsten Aussagen der Darstellung

- In welchem (geschichtlichen) Rahmen steht das Diagramm?
- Welche Zusammenhänge werden dargestellt?



3 Verteilung der Steuerlast

Klerus = Geistlichkeit
Privilegien = Sonderrechte
Frondienste
Bauern mussten auf den Gütern der Adligen arbeiten

→ Beachte auch das Diagramm auf Seite 127

→ Wie du ein Diagramm zeichnen kannst, erfährst du auf den Seiten 184/185

Mithilfe einer Darstellung, einem Diagramm, können Zahlen und ihre Beziehungen zueinander übersichtlich dargestellt werden. Man muss solche Diagramme allerdings genau betrachten und richtig lesen können.

