




Name: _____

Happy Birthday!

Herzlichen Glückwunsch!

1  How old are you? Colour in the right number of candles.

Wie alt bist du? Male die richtige Anzahl an Kerzen aus.

**2**  How old are you? Add the right number and write in the letters.

Wie alt bist du? Ergänze die richtige Zahl und spure die Wörter nach.

I am _____ years old.

Ich bin _____ Jahre alt.

Haben die Übungen geklappt?   

Fink und Frosch

Wilhelm Busch

Im Apfelbaume pfeift der Fink
sein: pinkepink!
Ein Laubfrosch klettert mühsam nach
bis auf des Baumes Blätterdach
5 und bläht sich auf und quakt: „Ja ja!
Herr Nachbar, ick bin ooch noch da!“

Und wie der Vogel frisch und süß
sein Frühlingslied erklingen ließ,
gleich muss der Frosch in rauhen Tönen
10 den Schusterbass* dazwischendröhnen.

„Juchheija, heija!“ spricht der Fink.
„Fort flieg ich flink!“
Und schwingt sich in die Lüfte hoch.
„Wat!“ ruft der Frosch, „dat kann ick ooch!“
15 Macht einen ungeschickten Satz,
fällt auf den harten Gartenplatz,
ist platt, wie man die Kuchen backt,
und hat für ewig ausgequakt.

Wenn einer, der mit Mühe kaum
20 geklettert ist auf einen Baum,
schon meint, dass er ein Vogel wär,
so irrt sich der.



* Schusterbass: tiefe Singstimme

.....
① Wie verstehst du die letzte Strophe?
.....

Fink und Frosch

- 1** Lies die **Überschrift** der Fabel. Du kannst auch noch den **ersten Satz** lesen und **das Bild** betrachten. Stelle **Vermutungen** an, worum es in der Fabel gehen könnte.

- 2** Stelle nun weitere Vermutungen an:

Wie begegnen sich die Tiere?

Sie _____

Wie reagieren die Tiere aufeinander?

Wie endet die Begegnung?

- 3** Lies jetzt die Fabel. Treffen deine Vermutungen zu?

Ja, _____

Nein, _____



Name: _____

Halloween: feelings

Halloween: Gefühle

1  Halloween: How do you feel? Look and tick.

Halloween: Wie fühlst du dich? Schau hin und kreuze an.

happy

glücklich




sad

traurig



scared





ängstlich

**2**  Write in the letters.

Spure die Wörter nach.

3  When is Halloween? Read and tick.

Wann ist Halloween? Lies und kreuze an.

 spring Frühling	 summer Sommer	 autumn Herbst	 winter Winter
<input type="checkbox"/>	<input type="checkbox"/>	<input type="checkbox"/>	<input type="checkbox"/>

Haben die Übungen geklappt?   