

Name: _____

Datum: _____

KV 50

Formen – Zeige, was du kannst!



Tracing practice for various shapes:

- Two squares (one upright, one rotated 45 degrees) with a smaller square inside, all formed by dotted lines.
- A horizontal rectangle with a smaller horizontal rectangle inside, formed by dotted lines.
- A circle with a smaller concentric circle inside, formed by dotted lines.
- An upright triangle with a smaller upright triangle inside, formed by dotted lines.
- An inverted triangle with a smaller inverted triangle inside, formed by dotted lines.

Name: _____


Datum: _____

KV 51

Memo-Spiel mit Formen

Memory game grid with 4 columns and 6 rows. Each cell contains a unique geometric pattern:

- Row 1: Four squares with a central dot and four diagonal lines.
- Row 2: Four squares with a central dot and a cross (vertical and horizontal lines).
- Row 3: Four squares with a central dot and four lines connecting the corners to the midpoints of the opposite sides.
- Row 4: Four 3x3 grids with different arrangements of black and white circles.
- Row 5: Four 3x3 grids with different arrangements of black and white circles.
- Row 6: Four 3x3 grids with different arrangements of black and white circles.



Name: _____ Date: _____

KV 48 My favourite words

Friends and family



Picnic



Body



Hobbies



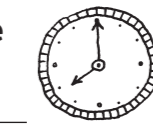
Movements



House and furniture




Time of day and daily routine



School subjects

	MON	TUE	WED	THU	FRI
1	MA	MA	MA	MA	MA
2	MA	MA	MA	MA	MA
3	MA	MA	MA	MA	MA
4	MA	MA	MA	MA	MA
5	MA	MA	MA	MA	MA
6	MA	MA	MA	MA	MA
7	MA	MA	MA	MA	MA
8	MA	MA	MA	MA	MA




Wortfelder-Sammlung (1)

1 Schneide die vier Teile aus. Klebe sie aneinander.

2 Ergänze die Wortfelder.

3 Benutze die Wortfelder-Sammlung für deine nächste Geschichte.



Name: _____

MEINE WÖRTER-SAMMLUNG

stehlen

stibitzen
mopsen
entwenden
klauen

leuchten

brennen
blinken
blitzen
glitzern
funkeln
glänzen
strahlen

1

Klebefläche

denken

überlegen
knobeln
glauben
sich fragen
sich wünschen
sich erinnern
nachdenken

sehen

beobachten
betrachten
entdecken
blinzeln
gucken
spähen
schauen
gaffen

geben

aushändigen
übermitteln
vermachen
schenken
spenden
liefern
zustecken

2

Klebefläche

Wortfelder-Sammlung (2)

arbeiten

schufteln
schaffen
sich anstrengen
sich beschäftigen
werkeln
wirken
handeln
leisten

lügen

flunkern
schwindeln
übertreiben
die Unwahrheit sagen

reinigen

putzen
wienern
säubern
waschen
bürsten
wischen

weinen

schluchzen
wimmern
jammern
heulen
fiennen
jaulen
zeteren
stöhnen

3

Klebefläche

gehen

laufen
rennen
schreien
marschieren
huschen
springen
bummeln
spazieren gehen

essen

früstückeln
probieren
speisen
schlingen
fressen
löffeln
schmausen
verzehren

lachen

schmunzeln
kichern
gackern
lächeln
grinsen
feixen
prusten
spießen

sagen

sprechen
reden
erwähnen
plappern
erzählen
meinen
berichten
fragen

4

© Ernst Klett Verlag, Stuttgart 2014

KV 49 My favourite words

<p>Winter activities and weather</p> <p>_____</p> <p>_____</p> <p>_____</p> <p>_____</p>	<p>Fruit</p> <p>_____</p> <p>_____</p> <p>_____</p> <p>_____</p>
<p>Vegetables</p> <p>_____</p> <p>_____</p> <p>_____</p> <p>_____</p>	<p>Zoo animals</p> <p>_____</p> <p>_____</p> <p>_____</p> <p>_____</p>
<p>Continents</p> <p>_____</p> <p>_____</p> <p>_____</p> <p>_____</p>	<p>My bike</p> <p>_____</p> <p>_____</p> <p>_____</p> <p>_____</p>
<p>Buildings</p> <p>_____</p> <p>_____</p> <p>_____</p> <p>_____</p>	<p>London</p> <p>_____</p> <p>_____</p> <p>_____</p> <p>_____</p>