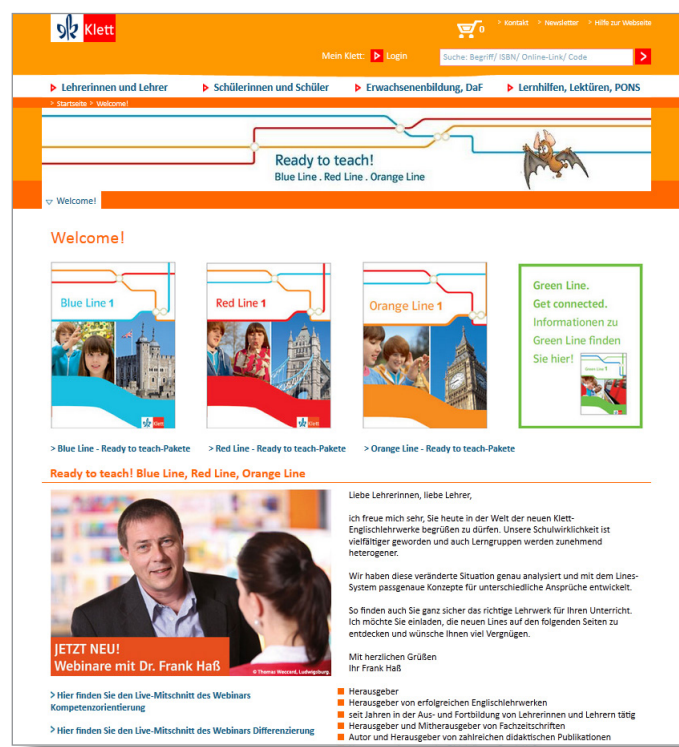




Webinare bei Klett

Sie interessieren sich für die neuen Onlineveranstaltungen mit Dr. Frank Haß? Auf www.klett.de/lines finden Sie die Online-Vorträge zu den Themen Differenzierung, Kompetenzorientierung und Leistungsmessung als Video.



Weitere Informationen zum Lehrwerk und Herausgeber, Downloads und Bestellmöglichkeiten finden Sie unter www.klett.de/lines

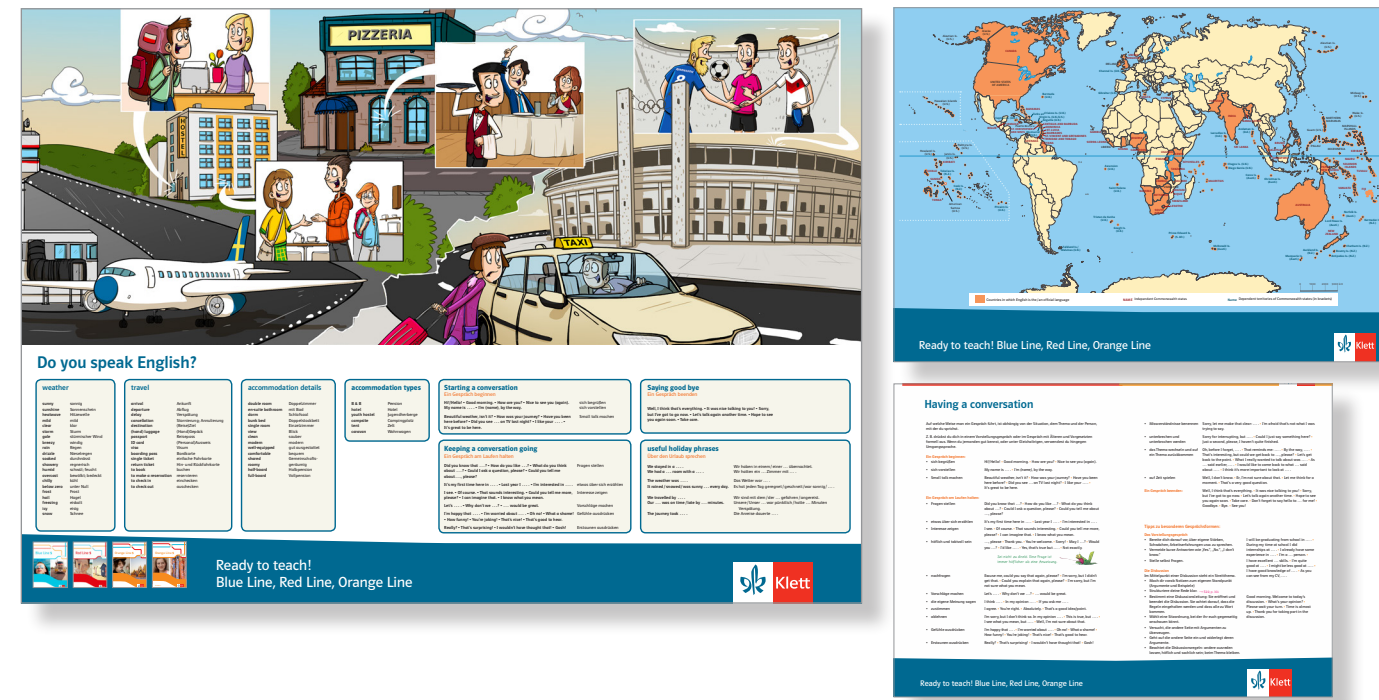
- Ausführliche Informationen zur Konzeption des Lehrwerks
- Alle Produkte im Überblick
- Stoffverteilungspläne
- Termine und Veranstaltungen
- Gratis-Downloads

Ready to teach! Einfach erfolgreich unterrichten mit Blue Line, Red Line, Orange Line



Passend zu Band 5!
Verzählt mit den Inhalten
des Schülerbuchs

„Do you speak English?“



W 501356 (08/2017)

Bildnachweis: Ernst Klett Verlag GmbH, Klett-Perthes Verlag GmbH
Ernst Klett Verlag GmbH, Postfach 10 26 45, 70022 Stuttgart, Telefon 0711-66 72 13 33, Telefax 0711-98 80 90 00 99
www.klett.de



Having a conversation

Auf welche Weise man ein Gespräch führt, ist abhängig von der Situation, dem Thema und der Person, mit der du sprichst.

Z. B. drückst du dich in einem Vorstellungsgespräch oder im Gespräch mit Älteren und Vorgesetzten formell aus. Wenn du jemanden gut kennst, oder unter Gleichaltrigen, verwendest du hingegen Umgangssprache.

Ein Gespräch beginnen:

- sich begrüßen: Hi! / Hello! • Good morning. • How are you? • Nice to see you (again).
- sich vorstellen: My name is • I'm (name), by the way.
- Small talk machen: Beautiful weather, isn't it? • How was your journey? • Have you been here before? • Did you see ... on TV last night? • I like your • It's great to be here.

Ein Gespräch am Laufen halten:

- Fragen stellen: Did you know that ...? • How do you like ...? • What do you think about ...? • Could I ask a question, please? • Could you tell me about ..., please?
- etwas über sich erzählen: It's my first time here in • Last year I • I'm interested in
- Interesse zeigen: I see. • Of course. • That sounds interesting. • Could you tell me more, please? • I can imagine that. • I know what you mean.
- höflich und taktvoll sein: ..., please • Thank you. • You're welcome. • Sorry! • May I ...? • Would you ...? • I'd like • Yes, that's true but • Not exactly.

Sei nicht zu direkt. Eine Frage ist immer höflicher als eine Anweisung.

- nachfragen: Excuse me, could you say that again, please? • I'm sorry, but I didn't get that. • Could you explain that again, please? • I'm sorry, but I'm not sure what you mean.
- Vorschläge machen: Let's • Why don't we ...? • ... would be great.
- die eigene Meinung sagen: I think • In my opinion • If you ask me
- zustimmen: I agree. • You're right. • Absolutely. • That's a good idea/point.
- ablehnen: I'm sorry, but I don't think so. In my opinion • This is true, but • I see what you mean, but • Well, I'm not sure about that.
- Gefühle ausdrücken: I'm happy that • I'm worried about • Oh no! • What a shame! • How funny! • You're joking! • That's nice! • That's good to hear.
- Erstaunen ausdrücken: Really? • That's surprising! • I wouldn't have thought that! • Gosh!

- Missverständnisse benennen: Sorry, let me make that clear: • I'm afraid that's not what I was trying to say.
- unterbrechen und unterbrochen werden: Sorry for interrupting, but • Could I just say something here? • Just a second, please, I haven't quite finished.
- das Thema wechseln und auf ein Thema zurückkommen: Oh, before I forget, • That reminds me: • By the way, • That's interesting, but could we get back to ... please? • Let's get back to the point. • What I really wanted to talk about was • As ... said earlier, • I would like to come back to what ... said about • I think it's more important to look at
- auf Zeit spielen: Well, I don't know. • Er, I'm not sure about that. • Let me think for a moment. • That's a very good question.

Ein Gespräch beenden:

- Well, I think that's everything. • It was nice talking to you! • Sorry, but I've got to go now. • Let's talk again another time. • Hope to see you again soon. • Take care. • Don't forget to say hello to ... for me! • Goodbye. • Bye. • See you!

Tipps zu besonderen Gesprächsformen:

Das Vorstellungsgespräch

- Bereite dich darauf vor, über eigene Stärken, Schwächen, Arbeitserfahrungen usw. zu sprechen.
- Vermeide kurze Antworten wie „Yes“, „No“, „I don't know.“
- Stelle selbst Fragen.

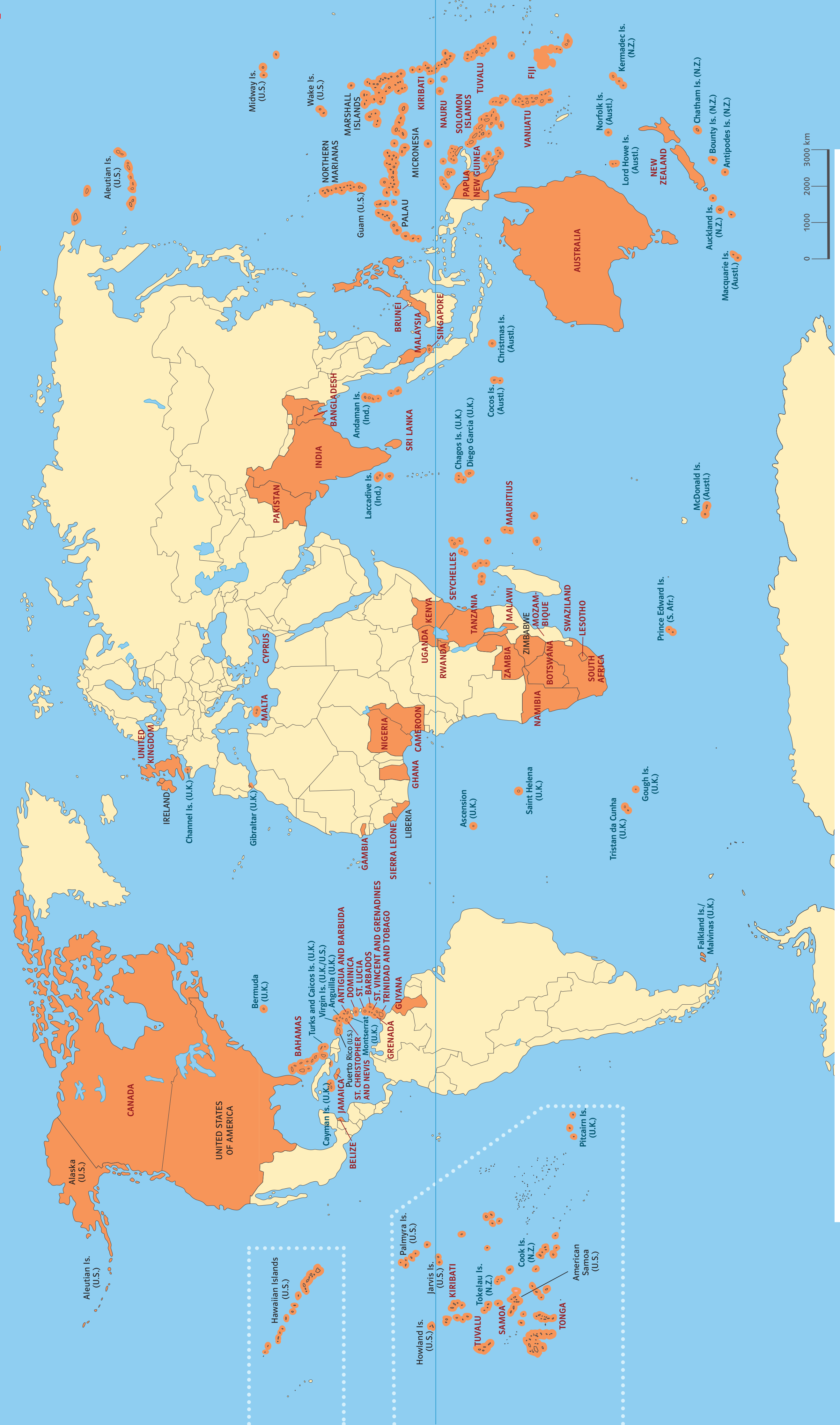
Die Diskussion

Im Mittelpunkt einer Diskussion steht ein Streitthema.

- Mach dir vorab Notizen zum eigenen Standpunkt (Argumente und Beispiele)
- Strukturiere deine Rede klar.
- Bestimmt eine Diskussionsleitung: Sie eröffnet und beendet die Diskussion. Sie achtet darauf, dass die Regeln eingehalten werden und dass alle zu Wort kommen.
- Wählt eine Sitzordnung, bei der ihr euch gegenseitig anschauen könnt.
- Versucht, die andere Seite mit Argumenten zu überzeugen.
- Geht auf die andere Seite ein und widerlegt deren Argumente.
- Beachtet die Diskussionsregeln: andere ausreden lassen, höflich und sachlich sein; beim Thema bleiben.

I will be graduating from school in • During my time at school I did internships at • I already have some experience in • I'm a ... person. • I have excellent ... skills. • I'm quite good at • I might be less good at • I have good knowledge of • As you can see from my CV,

Good morning. Welcome to today's discussion. • What's your opinion? • Please wait your turn. • Time is almost up. • Thank you for taking part in the discussion.



Name: Independent Commonwealth states (in brackets)

NAME: Independent Commonwealth states

Countries in which English is the / an official language

Ready to teach! Blue Line, Red Line, Orange Line



Do you speak English?



weather

sunny
sunshine
heatwave
mild
clear
storm
gale
storm
breezy
windy
rain
drizzle
Nieselregen
durchsicht
soaked
showery
regnerisch
humid
schwülz; feucht
overcast
bewölkt; bedeckt
chilly
kühl
below zero
unter Null
frost
Hagel
frost
freezing
eisig
icy
snow

travel

arrival
departure
delay
cancellation
destination
clear
storm
stürmischer Wind
passport
Reisepass
visa
ID card
(Personl.)Ausweis
boarding pass
Bordkarte
Nieselregen
Regen
drizzle
durchsicht
soaked
showery
regnerisch
humid
schwülz; feucht
overcast
bewölkt; bedeckt
chilly
kühl
below zero
unter Null
frost
Hagel
frost
freezing
eisig
icy
snow

accommodation details

double room
Doppelzimmer
en-suite bathroom
mit Bad
dorm
Schlafsaal
bunk bed
Doppeltstockbett
single room
Einzelzimmer
view
Blick
clean
sauber
modern
modern
well-equipped
gut ausgestatt
comfortable
bequem
shared
Gemeinschafts-
roomy
geräumig
half-board
Halbpension
full-board
Vollpension

accommodation types

B & B
hotel
youth hostel
Pension
campsite
Complingplatz
Jugendherberge
caravan
Wohnwagen
tent
Zelt

Ready to teach!



Starting a conversation

Hi!/Hello! • Good morning. • How are you? • Nice to see you (again).
sich begrüßen
My name is ... • I'm (name), by the way.
sich vorstellen
Beautiful weather, isn't it? • How was your journey? • Have you been
here before? • Did you see ... on TV last night? • I like your ...
Small talk machen

Keeping a conversation going

Did you know that ...? • How do you like ...? • What do you think
about ...? • Could I ask a question, please? • Could you tell me
Fragen stellen
It's my first time here in ... • Last year I ... • I'm interested in ...
etwas über sich erzählen
I see. • Of course. • That sounds interesting. • Could you tell me more.
Interesse zeigen
please? • I can imagine that. • I know what you mean.
Vorschläge machen
Let's ... • Why don't we ...? • ... would be great.
I'm happy that ... • You're joking! • That's nice! • That's good to hear.
Really? • That's surprising! • I wouldn't have thought that! • Gosh!
Erstunenen ausdrücken

Saying good bye

Well, I think that's everything. • It was nice talking to you! • Sorry,
but I've got to go now. • Let's talk again another time. • Hope to see
you again soon. • Take care.
Ein Gespräch beenden

Useful holiday phrases

We stayed in a ...
Wir hatten ein ... Zimmer mit ...
Das Wetter war ...
It rained / snowed / was sunny ... every day.
Es hat jeden Tag geregnet / geschneit / war sonnig / ...
We travelled by ...
Wir sind mit dem / der ... gefahren / angeeist.
Our ... was on time / late by ... minutes.
Unsere / Unser ... war pünktlich / hatte ... Minuten
Verspätung.
The journey took ...
Die Anreise dauerte ...