

Book rally

Get to know your new English book with this book rally!
(Lerne mit dieser book rally dein neues Englischbuch kennen!)






1 Finde einen Stadtplan von Greenwich und nenne eine Sehenswürdigkeit.

2 Sieh dir die Seiten 8-9 an. Wie heißen die Kinder und der Hund auf den Fotos? Schreibe die Namen auf.

3 Jede Unit in deinem Englischbuch hat mehrere Teile. Wie heißt der Teil, bei dem du dich mit Filmen beschäftigst?



4    Auf welchen Seiten kannst du deinen Lernfortschritt überprüfen? Nenne die Überschrift dieses Unit-Teils.

5 Woran erkennst du, dass ein Text auch auf deiner Schüler-Audio-CD enthalten ist? Zeichne das Symbol.

6 Du möchtest zu Hause eine Grammatikregel noch einmal nachlesen. Wo schaust du nach? Gib den Namen und die Seitenzahlen dieses Buchteils an.

7 In den Units findest du häufig grüne Boxen. Wobei helfen sie dir?

16 Du möchtest wissen, was „Fahrplan“ auf Englisch heißt. Schlage in deinem Schülerbuch nach. Notiere das englische Wort und die Seitenzahl.



Erkläre die Bedeutung des „Union Jack“.

15

Suche in deinem Buch eine Karte der britischen Inseln und nenne zwei Flüsse.

14

Finde die Übersetzung des Wortes „disappointed“. Notiere das deutsche Wort und die Seite, auf der du es gefunden hast.

13


Welche Seiten helfen dir dabei, dich auf Englisch am Unterricht zu beteiligen und Arbeitsanweisungen zu verstehen? Gib die Seitenzahlen an.

12

Dein Schülerbuch gibt dir immer wieder die Möglichkeit, die Alltagskultur in Großbritannien mit deinem eigenen Alltag zu vergleichen. Gib den Namen dieser Seiten und Boxen an.



11

10 Was bedeutet dieses Symbol:  ?

Wo findest du Tipps zum Vokabellernen? Gib die Seitenzahlen an.



9

8 Um die Aussprache von Wörtern zu üben, ist es hilfreich, wenn du Lautschrift lesen kannst. Wo findest du die Erklärung für die Lautschrift-Symbole? Gib die Seitenzahl an.