

Versteckte Buchstaben

Zwischen den vielen gleichen Buchstaben verstecken sich andere Buchstaben. Zusammengesetzt ergeben sie ein Lösungswort. Suche sie mit den Augen! Falls dir dies zu schwierig ist, kannst du die Buchstaben auch auf die Linie schreiben.

M M M M M E M M M M N M M M
M M M D M M M M L M M M M M
M M M M M I M M M M M M C M
M M H M M M M M M F M M M M
M M E M M M M M M R M M M M
M M M M M I M M M M M M M M
M M M M M M E M M M M M M M
M M M M M M M M M M M M N M

N N N N B N N N N N N N N N N N N
N N N N N N N N A N N N N N N N N N
N S N N N N N N N N N N K N N N N N
N N N N N N N N N N N N N N N E N N
N T N B N N N A N N N L N N N N N
N L N N N N N N N N N N N S N N N N
N N N N P N N N N N N N N N I N N N N
N N E N N N N N N N L N N N N N N N

Tipp

Solche Rätsel kannst du am Computer leicht selbst machen:

1. Überlege dir ein Lösungswort.
2. Drücke dann auf der Tastatur immer den gleichen Buchstaben.
3. Verstecke nun dazwischen einzelne Buchstaben deines Lösungswortes.
4. Zeichne unter das Rätsel für jeden Buchstaben deines Lösungswortes einen kleinen Strich.

Buchstabenfolgen

Suche in der Wörtersammlung unten alle Wörter,
die auf

-lich
-heit
-ig
-keit
enden.

die mit

vor- / Vor-
be- / Be-
da- / Da-
ver- / Ver-
beginnen.

Markiere diese Wortteile mit einem farbigen Stift.

Blitz abfahren groß berichten Arbeit herzlich schimpfen suchen Klingel lieblich Platz
Vorgabe ausschließlich langweilig schnell verreisen Schönheit bedauern laufen ärmlich
Heiterkeit davon Mappe Vorfahrt Karte beschreiben Fröhlichkeit dafür verrückt schreck-
lich Zucker windig Abfall Dasein bezahlen Vorsicht Benehmen anständig umständlich
weiter blenden sonnig Dunkelheit Sonnenlicht dabei verrückt Hund Steifheit warm Herz-
lichkeit demütig blau verschoben Abend denken Beruf Verstand unnötig begleiten ehrlich
Puppe morgen jetzt bedenklich Fuchs Fabel friedlich Schinken vorlesen Käse findig flink
Hose Beispiel Dummheit Papier dünn Schnelligkeit breit dicklich wahnsinnig dagegen
Himmel fröhlich Versuch

Suche im unten stehenden Wörterhaufen diese vier

Buchstabenfolgen: -rch- , -aum- , -ern- , -lei- .

Markiere diese Buchstabenfolgen mit einem farbigen Stift.

ernennen durch
leiden wuns Gaumen Lerner fürchten Traum Sender
Pärchen Gleise Blei Zwerg furchen Leim Märchen
leise Reise Laub tern Pflaume Kreide gerne
Meise unpaß Fabrik Stern Trauben
schwarzen Meise unpaß Stern Trauben
Damen Meise unpaß Stern Trauben

Aus alten Büchern

Solche Druckschriften hat man früher benutzt. Manche Buchstaben sehen ganz anders aus als heute.

Versuche, diese Sätze und Verse zu entziffern: Lies erst leise für dich und dann laut.

Der klugen Leute Ungeschick
Stimmt uns besonders heiter;
Man fühlt doch für den Augenblick
Sich auch einmal gescheiter.

(Wilhelm Busch)

Fröhlich sein, Gutes tun
und die Spatzen pfeifen lassen.

(Johannes Don Bosco)

Dies ist eine alte Druckschrift.
Sie heißt Frakturschrift und wurde ungefähr
im 16. Jahrhundert erfunden.
Vielleicht haben deine Großeltern noch Bücher
in dieser Schrift.

Größer und kleiner

Diese Geschichte ist schwierig zu lesen, weil die Buchstaben größer und kleiner werden. Lies den Text zuerst still durch. Lies ihn danach mehrmals flüssig laut vor.

Die Schöpfung

Franz Hohler

Am Anfang war nichts außer Gott. Eines Tages bekam er eine Gemüsekiste voller Erbsen. Er fragte sich, woher sie kommen konnte, denn er kannte niemanden außer sich. Er traute der Sache nicht ganz und ließ die Kiste einfach stehen oder eher schweben. Nach sieben Tagen zerplatzten die Hülsen und die Erbsenkugeln schossen mit großer Gewalt ins Nichts hinaus. Oft blieben dieselben Erbsen, die in einer Hülse gewesen waren, zusammen und umkreisten sich gegenseitig. Sie begannen zu wachsen und zu leuchten und so wurde aus dem Nichts das Weltall. Gott wunderte sich sehr darüber. Auf einer der Erbsen entwickelten sich später alle möglichen Lebewesen, darunter auch Menschen, die ihn kannten. Sie schrieben ihm die Erschaffung des Weltalls zu und verehrten ihn dafür. Gott wehrte sich nicht dagegen, aber grübelt bis heute darüber nach, wer zum Teufel ihm die Kiste mit den Erbsen geschickt haben könnte.

Da fehlt die Hälfte

Bei diesen Gedichten fehlt jeweils die Hälfte der Schrift.
Versuche, die Gedichte trotzdem zu lesen, und schreibe den Text danach auf.
Welches Gedicht kannst du besser lesen?

Es klannerten

die Klannerschlangen

Ris ihre Klannern

schlanner klannaen

wurum trinken wurzenschweine

immer nur vom schwarzen weine ?

weil sie, wenn sie weiden hatten

wurden anders heiden. wullen ?

Tipp

Mit Textkopien und Tipp-Ex kannst du ganz leicht selbst neue Aufgaben für deine Mitschülerinnen und Mitschüler entwerfen.

Ausradiert

Hier hat jemand angefangen, die Buchstaben auszuradiieren. Versuche, die Sätze trotzdem zu lesen. Wenn es dir hilft, ergänze die Buchstaben mit Bleistift.

Hausaufgaben

Wolfgang Mennel

Heute Nachmittag bin ich bei den Hausaufgaben eingeschlafen.

Zum Glück kam eine Parawanne vorbei.


Einer der Reisenden schrie: mein Aufsatzheft voll!

Es ist ein selbsterhellender Aufsatz: spannend und nur zwei

Rechtschreibfehler.

Hiermit kann jeder Deutschlehrer die arabische Schrift
entziffern.

Aus: Gelberg, Hans-Joachim (Hrsg.): Eines Tages, Beltz & Gelberg, Weinheim 2002



Käse – mit und ohne Löcher

Ob Schweizer, ob Appenzeller, ob Hart- oder Weichkäse, ob jung oder alt – für jeden Käse braucht man Milch. Für ein Kilo Käse ungefähr 13 Liter! Ein Käselaib, der so groß ist wie ein Radl und ungefähr 10 cm hoch, wiegt locker vier Kilo. Also besteht er aus fast 50 Litern Milch!

Um „käsen“ zu dürfen, muss man eine Käserei haben und die meisten Leute, die Käse machen, haben das Käsen in einer langen Ausbildung gelernt. Denn es ist wirklich eine Kunst: Rührt man auch nur 5 Minuten zu lange im Käsekorn oder ist die Milch nicht richtig gut, kann er schon ganz anders schmecken.

Käse gewinnt man in der Regel aus Kuhmilch, wobei Kühe die meiste Milch geben. Aber auch Ziegen oder Schafe geben Milch und die kann man hervorragend mit Kuhmilch mischen. So gibt es Käse der verschiedensten Sorten.

Aus: Schmaus, Geli; Auerbach, Isabelle; Schulz, Bernhard: Käse – Stinkend, mit und ohne Löcher, in: BR-online Wissens-Lexikon. www.br-online.de

Lesen mit Störzeichen

Hier hat jemand beim Abtippen der Geschichte auf viele falsche Tasten gedrückt. Kannst du die Geschichte trotzdem lesen?

Lies zuerst leise für dich – dann ein zweites und drittes Mal laut und möglichst flüssig.

Da%\$ Ha%us i&m Moo&r – ei%ne Gruse&lgesch&ich%te

Erwin Moser

Ei5nsam st3eht e%in H4aus im Mo88or. E5s ist Vollmond.

Lei%se gluckst e3s i?m Sumpf u%nd eine zerzauste Pappel rau%scht im W%%ind.

Es i6st kur7z vor Mi%%tter99nacht. Wer&den sie&& he8ute wie-44der44k00ommen?

W333er?

Na, di%e Sumpf&&eis&&ter, die Moorhe66xen, d88ie glotzügigen Wa77ssermänner, die Fleder55mäuse, d??ie ausge567hungerten Wa%%sserwölfe, die Bisamratten, die krum99mbeinigen Schilfzwerge, d***ie langen Sch%%langen, die Mo??orgespenster und d33ie Vam&pire!


Noch i%8st es st%%ill. N99och rüh556rt sich nichts.

Vie%%lleicht trauen sie sich h///eute nicht aus i&&hren Schlupflöchern, wei&&l der M&&ond s67o hell sch&&eint?

Aus: Gelberg, Hans-Joachim (Hrsg.): Eines Tages, Beltz & Gelberg, Weinheim 2002



Tipp





Am Computer kannst du leicht selbst Störzeichen-Texte herstellen!



Geheimnisvolle Zeichen


Welches Wort passt zu welcher Strichfolge?
Achte auf die Anzahl der Buchstaben und die Ober- und Unterlängen!

| | | | |
|---|---|---|---|
|  |  |  |  |
| <input type="radio"/> | <input type="radio"/> | <input type="radio"/> | <input type="radio"/> |

| | | | |
|---|---|---|--|
|  |  |  |  |
| <input type="radio"/> | <input type="radio"/> | <input type="radio"/> | <input type="radio"/> |

- a Kartoffel b Katze c Pfeife d Baum
- e Frühling f ein g zwei h Elefantenkind

Findest du ein Wort, das zu diesen Strichen passt?


_ _ _ _ _

Tipp
Auf diese Art kannst du Botschaften für deine Mitschülerinnen und Mitschüler verschlüsseln.

kcüruZ

Hier sind Namen von Tieren und das Gedicht rückwärts geschrieben. Gelingt es dir trotzdem, sie flüssig vorzulesen? Wiederhole die Übung.

| | |
|----------|--------|
| REGIT | HCSORF |
| LAW | EBAR |
| FLOW | SUAM |
| DNUH | EZTAK |
| FAHCS | ETNE |
| LEGI | EGEIZ |
| DREFP | LESE |
| NIEWHCS | NHUH |
| FRUWLUAM | ENEIB |

Michael Kumpe

edrE enielK

.Borg tsi tleW eiD
 Bolb tsiedrE eiD
 .nielk znag
 ,nienih lemMiH ned ni heiS
 :leknud dnu tsi ralk se nnew
 leknuFegnenretS saD
 .netiekgiWE dnu netieW nov rid tlhäzre

!nesel sträwkcür tug tsnnak uD

Aus: Gelberg, Hans-Joachim (Hrsg.): Überall und neben dir, Beltz & Gelberg, Weinheim 1986



Lesefertigkeiten B

Illustrationen: Axel Nicolai, Köln

Quellennachweise bei den einzelnen Texten.

Nicht in allen Fällen war es dem Verlag möglich, den Rechteinhaber ausfindig zu machen. Berechtigte Ansprüche werden im Rahmen der üblichen Vereinbarungen abgegolten.