




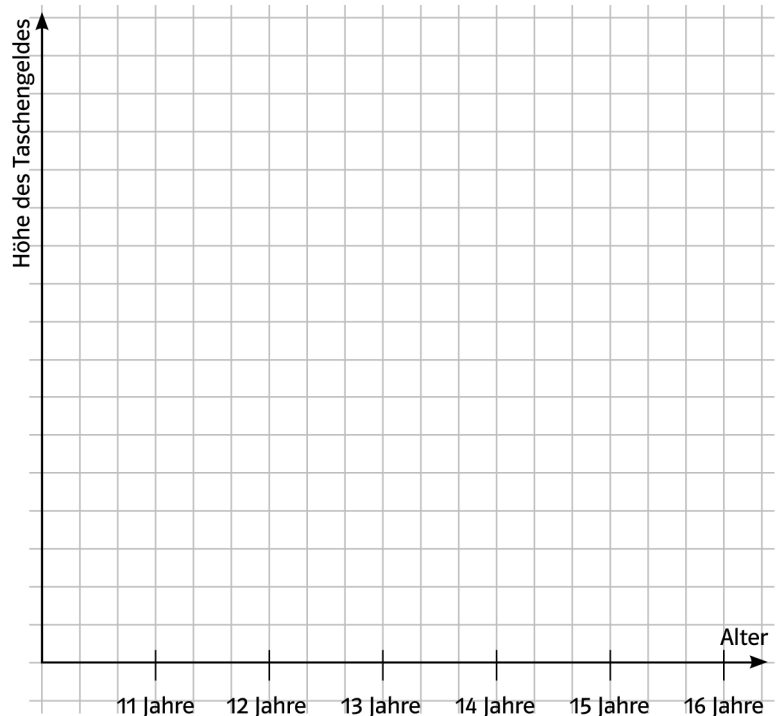
A1  Führt eine anonyme Umfrage an eurer Schule zum Thema Taschengeld durch. Zu zweit sollt ihr mindestens 10 Kinder und Jugendliche verschiedener Klassenstufen (11–16 Jahre) nach der Höhe ihres monatlichen Taschengeldes befragen. Notiert auch das Alter der befragten Personen.


Nummer	Alter	Höhe des Taschengeldes	Nummer	Alter	Höhe des Taschengeldes
1			6		
2			7		
3			8		
4			9		
5			10		

A2  Sammelt alle Informationen, die in der Klasse gesammelt wurden, und errechnet das durchschnittliche Taschengeld für jede Altersstufe.

Alter	Gesammelte Werte	Durchschnitt
11 Jahre		
12 Jahre		
13 Jahre		
14 Jahre		
15 Jahre		
16 Jahre		

A3  Erstellt für die Durchschnittswerte ein Säulendiagramm. Dafür müsst ihr zuerst überlegen, welche Zahlen ihr für die Höhe des Taschengeldes eintragt.



A4  Vergleicht nun die von euch berechneten Durchschnittswerte für die Kinder und Jugendlichen im Alter von 11–16 Jahren mit den Taschengeldempfehlungen, die im Schülerband auf Seite 14 gegeben werden. Stimmen eure Ergebnisse mit den Empfehlungen überein? Gibt es eventuelle Unterschiede? Notiert eure Ergebnisse.
