

Name: \_\_\_\_\_

Klasse: \_\_\_\_\_









Datum: \_\_\_\_\_

## Mit dem Körper sprechen

### Mimik und Gestik

Hast du schon einmal Menschen beobachtet, die sich unterhalten? Sie bewegen neben dem Mund auch den Kopf, die Augen, manche sogar die Ohren! Um etwas auszudrücken, nutzen wir also neben Wörtern auch unseren Körper, wie z.B. die Hände oder die Schultern.

- 1 Unten siehst du Karten mit Körper- und Gesichtsbewegungen und Karten, die diese Bewegungen beschreiben. Schneide die Karten aus und lege die Bilder auf die eine, die Beschreibungen auf die andere Seite.
- 2 Finde nun zu jeder Beschreibung das passende Bild und lege beide Karten nebeneinander.
- 3 Spielt gemeinsam: Mischt alle Beschreibungskarten. Dann zieht der erste eine Karte und macht die passende Bewegung dazu. Wer sie richtig errät, zieht die nächste Karte usw.

 mit dem Kopf nicken	Zweifel haben, nicht sicher sein
 den Kopf schütteln	nachdenken, überlegen
 sich über die Stirn streichen	zustimmen, „Ja“ sagen
 die Augen verdrehen	überrascht sein, erstaunt sein
 mit den Achseln zucken	etwas ablehnen, „Nein“ sagen
 die Nase rümpfen	etwas sehr langweilig und blöd finden
 die Stirn runzeln	etwas nicht schön finden
 die Augen und den Mund aufreißen	etwas nicht wissen