



Hallo! Sprachen sind superwichtig. Ich spreche Deutsch und Englisch. Englisch ist toll, weil man damit Lieder, Videoclips oder Internetseiten besser verstehen kann. Auch du bist in deinem Leben sicher schon verschiedenen Sprachen begegnet. Denk mal darüber nach, und fülle deinen Sprachenpass aus. Damit kannst du anderen zeigen, welche Sprachen du kennst, verstehst oder sogar sprichst.

**Mein Sprachenpass**

Zu Hause spreche ich: \_\_\_\_\_

Mit meinen Freunden spreche ich: \_\_\_\_\_

Diese Sprachen habe ich schon einmal gehört: \_\_\_\_\_

In der Schule lerne ich folgende Sprache(n): \_\_\_\_\_

Diese Sprache(n) möchte ich gerne noch lernen: \_\_\_\_\_

Was ich noch über Sprachen sagen will: \_\_\_\_\_

**Das kann ich schon auf Englisch:**

Mein Lieblingslied: \_\_\_\_\_

Mein Lieblingsfarbe: \_\_\_\_\_

Mein Lieblingstier: \_\_\_\_\_

Meine Hobbys: \_\_\_\_\_




Datum: \_\_\_\_\_ Unterschrift: \_\_\_\_\_



Hallo, in den ersten beiden Units hast du schon eine Menge Englisch gelernt. Jetzt wird es Zeit, einmal darüber nachzudenken, wie gut das Lernen funktioniert hat. Jeder hat dabei bekanntlich Stärken und Schwächen. Wenn man die herausfindet, wird das Lernen in Zukunft noch besser funktionieren. Zunächst solltest du folgende Fragen ehrlich beantworten.

## Was ich alles kann!

Trage den entsprechenden Smiley in der entsprechenden Farbe ein.

 Kann ich super.  Das klappt meistens.  Das ist nicht so einfach.

		
<b>Hören</b>	Ich kann die Beschreibung eines Zimmers verstehen.	
	Ich kann das Ende einer Geschichte anhören und verstehen.	
	Ich kann Aufforderungen im Klassenzimmer verstehen.	
<b>Hören und Sehen</b>	Ich kann einen Film zum Thema „Wohnen in England“ verstehen.	
	Ich kann einen Film zum Thema „Schule in England“ verstehen.	
<b>Lesen</b>	Ich kann eine Bildergeschichte verstehen.	
	Ich kann eine Fotostory verstehen.	
<b>Sprechen</b>	Ich kann mich vorstellen.	
	Ich kann über meine Familie sprechen.	
	Ich kann mich über mein Zimmer unterhalten.	
	Ich kann über meine Schule sprechen.	
	Ich kann Aufforderungen im Klassenzimmer ausdrücken.	
	Ich kann sagen, was ich in der Schule mag oder nicht mag.	
<b>Schreiben</b>	Ich kann einen Steckbrief über mich schreiben.	
	Ich kann über meine Schule schreiben.	
<b>Mediation</b>	Ich kann zwei Personen miteinander bekannt machen.	
	Ich kann Informationen einer Schul-Website weitergeben.	

## Was ich noch besser machen kann!



Geschafft? Jetzt weißt du, was du gut kannst und wo du noch ein wenig besser werden musst. Wie das geht? Kein Problem. Das Lernen geht viel einfacher, wenn du dabei ein klares Ziel und einen Zeitplan hast. Deshalb kannst du hier und heute einen Lernvertrag mit dir selbst abschließen. Dort schreibst du hinein, was du dir für das nächste halbe Jahr vornimmst.

Hier sind einige Tipps, was du in deinen Vertrag hineinschreiben könntest:

**Hören:** Du kannst dir z. B. vornehmen, die CD in deinem *Workbook* öfter mal zu Hause anzuhören oder bei englischen Liedern im Radio mal genau zuzuhören.

**Sprechen:** Du könntest mit Freunden öfter einmal Englisch sprechen und die *Speaking* Übungen in deinem Buch wiederholen.

**Lesen:** Du könntest auch die englischen Texte im Buch und im *Workbook* laut und leise lesen.

**Schreiben:** Wie wäre es denn, kurze englische Texte aus dem Buch abzuschreiben oder die Texte nochmal zu schreiben?

Mein Lernvertrag

Name: \_\_\_\_\_

Der Vertrag gilt für die Zeit von \_\_\_\_\_ bis \_\_\_\_\_

Das will ich in Englisch besser können:

---



---



---

Dafür will ich folgendes verstärkt üben:

---



---

Tipps von meiner Lehrerin/meinem Lehrer:

---



---

Ort: \_\_\_\_\_ Datum: \_\_\_\_\_

Unterschrift: \_\_\_\_\_