

Christmas time

1 Make a Christmas pudding decoration.

Bastelt eine Weihnachtskuchen-Dekoration.

CULTURE

„Christmas pudding“ ist ein Plumpudding, eine Art Kuchen aus Pflaumen, Rosinen und Gewürzen. Er wird in englischen Familien an Weihnachten gegessen, aber schon vier Wochen vorher gebacken. Manche Familien verstecken eine Münze im Kuchen. Es heißt, wer die Münze in seinem Kuchenstück findet, wird im nächsten Jahr viel Geld haben.



You need:



a sheet of white paper, A4



felt-tips and pencils



scissors




glue




a piece of string (15 cm)




1. Draw six circles.
Malt sechs Kreise.



2. Colour your circles.
Bemalt eure Kreise.



3. Cut out the six circles.
Schneidet die Kreise aus.



4. Fold all of the circles in half.
Faltet sie zu Halbkreisen.




5. Stick them together.
Klebt die Halbkreise zusammen.



6. Make a hole.
Schneidet ein Loch hinein.



7. Make a ball.
Faltet die Halbkreise zu einer Kugel auseinander.



8. Pull the string through the hole.
Zieht den Faden durch die Öffnung.



9. Hang up your decorations.
Hängt eure Weihnachtskugeln auf.

2 Make your own Christmas cards.
Bastelt eure eigenen Weihnachtskarten.

Here are some ideas for your cards.



You can use these messages on your cards.



Wer in deiner Klasse kann
 „Frohe Weihnachten“ in einer
 anderen Sprache sagen?



CULTURE

In England verschickt man zu Weihnachten viele Karten an die Familie und an Freunde. Kinder geben auch ihren Lehrerinnen oder Lehrern Karten. Zuhause werden die Karten am Kamin aufgehängt. Manche Familien bekommen über hundert Karten.

