

Ben's Square Dance

Klassenstufe:

5

Einsatzort:

Am Ende einer Unit. Das Spiel kann nach jeder Unit im Unterricht, in Vertretungsstunden, Förderstunden oder Vertiefungsstunden am Nachmittag eingesetzt werden.

Benötigte Materialien:

Pro Gruppe von 4 Schülern: 1 Spielplan, 4 Spielfiguren, Schere und Klebestift, 1 Würfel, 1 Blue Line-Schülerbuch, Preise für den Gewinner, z.B. Ben-Sticker (zu finden im Online-Bereich unter www.klett.de). Die Spielanleitung kann je nach Niveau der Lerngruppen auf Englisch oder Deutsch ausgeteilt werden.

Zeitbedarf:

ca. 45 min

Ziel der Unterrichtseinheit:

Selbstständiges Wiederholen der Vokabeln nach jeder Unit mit den Lernpartnern.

Variationen des Spiels:

Einfache Variante: Vokabeln werden von Englisch nach Deutsch abgefragt.

Schwerere Variante: Vokabeln werden von Deutsch nach Englisch abgefragt.

Grammatik-Variante: Nach Einüben des Spiels kann auch die Anweisung gegeben werden, anstatt der Vokabeln die Beispielsätze im Grammatikanhang des Schülerbuchs abzufragen (Lösungen auf S. 154 im SB).



Spielanleitung

Spielvorbereitung:

Spielt zu viert in einer Gruppe. Schneidet vier Ben-Spielfiguren aus, faltet sie und klebt den oberen Teil zusammen. Setzt eure Ben-Spielfiguren auf das Startfeld. Jeder Spieler würfelt einmal. Der Spieler mit der höchsten Zahl beginnt das Spiel.

Wie bewegt man seinen Ben auf dem Spielfeld?

Würfelt nacheinander und zieht eure Figur. Achtung: Ihr müsst immer auf ein Ben-Feld ziehen! Man darf nicht auf ein weißes Feld ziehen. Man darf höchstens ein Ben-Feld überspringen. Während eines Zuges darf man nicht die Richtung ändern. Wenn ihr nicht ziehen könnt, bleibt ihr auf eurem Feld.

Was passiert auf einem Ben-Feld?

Der Schüler/die Schülerin links von euch sucht ein Wort aus der Wortliste im Schülerbuch heraus.

Er oder sie fragt:

A: What's the word for 'Rollstuhl' in English? **B:** wheelchair

Einfache Variante:

A: What's 'suddenly' in German? **B:** plötzlich

Wenn ihr die Frage richtig beantwortet habt, dürft ihr auf dem Ben-Feld bleiben. Sonst müsst ihr zurück auf das vorherige Feld.



Wie gewinnt man das Spiel?

Wer zuerst das Finish-Feld erreicht hat, hat gewonnen. Man braucht die genaue Zahl auf dem Würfel, um auf das Finish-Feld zu gelangen.

How to play the game

Before you start:

Play in a group of four. Cut out four Ben figures and make them. Each player rolls the dice and the player with the highest number has the first turn.

Play clockwise. Each player puts their Ben on the 'START' square.

How to move around the board:

Roll the dice. You can move as many spaces as the spots you roll on the dice.

Your move must always finish on a Ben square. If you can't finish on a Ben square, you have to stay where you are.

You can't finish on a white square!

You can move in all four directions. But you can't change direction in the middle of a turn.

Does your dice show a number that you can't move?

Then stay where you are.



to roll the dice

Ben figure



directions

What happens on a Ben square:

When your Ben lands on a Ben square at the end of your turn, the player on your left looks up a word in the word list and says:

Example (German – English):

A: What's the word for 'Rollstuhl' in English? B: wheelchair

Easy version (English – German):

A: What's 'suddenly' in German? B: plötzlich

Was your answer right? Then you can stay where you are. Was your answer wrong? Then go back to the square where you started from.

How to win the game:

The first player who reaches the 'FINISH' square wins. You need the exact number (on your dice) to get to the 'FINISH' square.



Ben



Mother Kim

































Aunt Kat



Uncle Nat

Ben's Square Dance

START							
							
							
							
							
							
							
							
							
							
							
							FINISH