
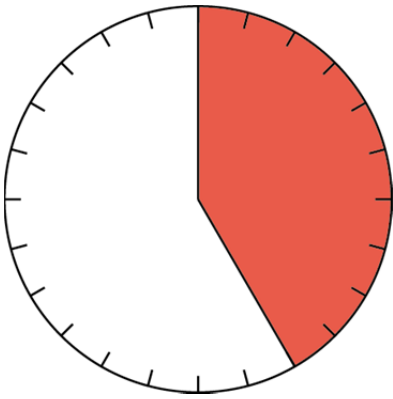
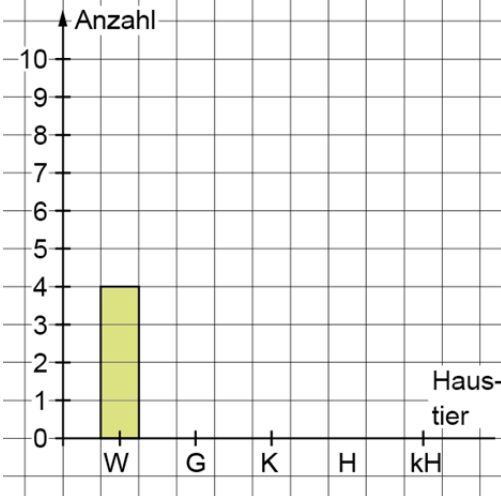












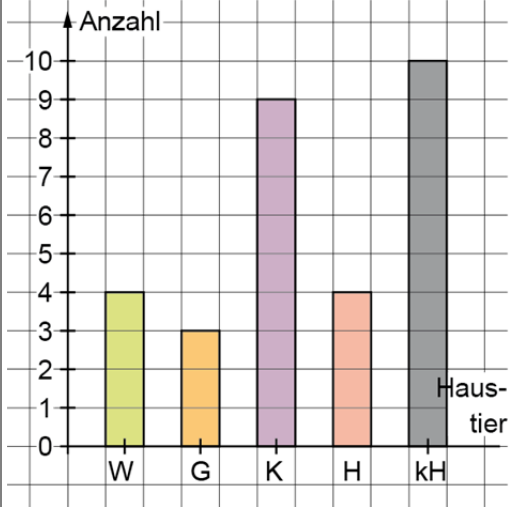


Daten erfassen und darstellen

1 Stelle die Ergebnisse der Umfragen dar und werte sie aus.

	a) Bei einer Befragung zur Lieblingsfarbe wurde festgestellt: Rot (10), lila (2), blau (8), grün (3), orange (0) und schwarz (1).	b) Das Ergebnis der Befragung zu den Haustieren lautet: Wellensittich (4), Goldhamster (3), Katze (9), Hund (4) und kein Haustier (10).																										
Strichliste	rot  lila _____ blau _____ grün _____ orange _____ schwarz _____	Wellensittich _____ Goldhamster _____ Katze _____ Hund _____ kein Haustier _____																										
Häufigkeitstabelle	<table border="1" style="display: inline-table; vertical-align: top;"> <tr> <td style="color: red;">rot</td> <td style="color: red; text-align: center;">10</td> </tr> <tr><td> </td><td> </td></tr> <tr><td> </td><td> </td></tr> <tr><td> </td><td> </td></tr> <tr><td> </td><td> </td></tr> <tr><td> </td><td> </td></tr> <tr><td> </td><td> </td></tr> </table>	rot	10													<table border="1" style="display: inline-table; vertical-align: top;"> <tr><td> </td><td> </td></tr> <tr><td> </td><td> </td></tr> <tr><td> </td><td> </td></tr> <tr><td> </td><td> </td></tr> <tr><td> </td><td> </td></tr> <tr><td> </td><td> </td></tr> </table>												
rot	10																											
Diagramm																												
Merkmal Minimum																												
Merkmal Maximum																												

1

	a)	b)																						
Strichliste	rot  lila  blau  grün  orange  schwarz 	Wellensittich  Goldhamster  Katze  Hund  kein Haustier 																						
Häufigkeitstabelle	<table border="1"> <tr><td>rot</td><td>10</td></tr> <tr><td>lila</td><td>2</td></tr> <tr><td>blau</td><td>8</td></tr> <tr><td>grün</td><td>3</td></tr> <tr><td>orange</td><td>0</td></tr> <tr><td>schwarz</td><td>1</td></tr> </table>	rot	10	lila	2	blau	8	grün	3	orange	0	schwarz	1	<table border="1"> <tr><td>Wellensittich</td><td>4</td></tr> <tr><td>Goldhamster</td><td>3</td></tr> <tr><td>Katze</td><td>9</td></tr> <tr><td>Hund</td><td>4</td></tr> <tr><td>kein Haustier</td><td>10</td></tr> </table>	Wellensittich	4	Goldhamster	3	Katze	9	Hund	4	kein Haustier	10
rot	10																							
lila	2																							
blau	8																							
grün	3																							
orange	0																							
schwarz	1																							
Wellensittich	4																							
Goldhamster	3																							
Katze	9																							
Hund	4																							
kein Haustier	10																							
Diagramm																								
Merkmal Minimum	orange	Goldhamster																						
Merkmal Maximum	rot	kein Haustier																						