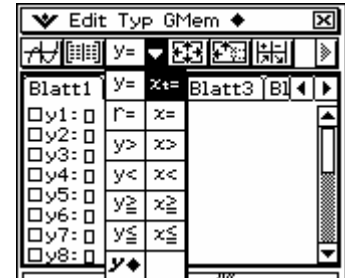


## Seite 37 Parameterdarstellung von Kurven


### Detaillierte Lösung für CASIO ClassPad

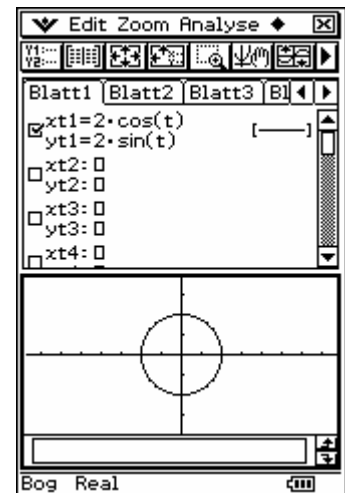
Für die Parameterdarstellung einer Funktion muss man zunächst im Funktionen-Editor den geeigneten Funktionstyp einstellen.




Jetzt werden die Funktionsterme im Funktionen-Editor eingegeben.

Mit  kommt man zu den Fenstereinstellungen; hier wählt man zunächst

 Vorgabe.



Mit  wird dann der Graph gezeichnet. Man erhält das nebenstehende Schaubild.