

Checkliste - Kapitel II

	Das kann ich gut.	Da bin ich noch unsicher.	Das kann ich nicht mehr.
1. Ich kann Punkte durch gerade Linien miteinander verbinden.	<input type="checkbox"/>	<input type="checkbox"/>	<input type="checkbox"/>
2. Ich kann einfache geometrische Figuren erkennen und beschreiben.	<input type="checkbox"/>	<input type="checkbox"/>	<input type="checkbox"/>
3. Ich kann sauber mit spitzem Bleistift und Lineal zeichnen und Muster fortsetzen.	<input type="checkbox"/>	<input type="checkbox"/>	<input type="checkbox"/>
4. Ich kann Längen von Strecken mit dem Lineal messen.	<input type="checkbox"/>	<input type="checkbox"/>	<input type="checkbox"/>

Lerntipp

- Grundwissen, Seite 237
- Grundwissen, Seite 237
- Grundwissen, Seite 238

Überprüfe deine Einschätzungen.

1 Gerade Verbindungslinien

Zeichne die fünf Punkte aus Fig. 1 ins Heft. Verbinde sie mit dem Lineal in der Reihenfolge 1-2-3-4-5-2-4-1-3.

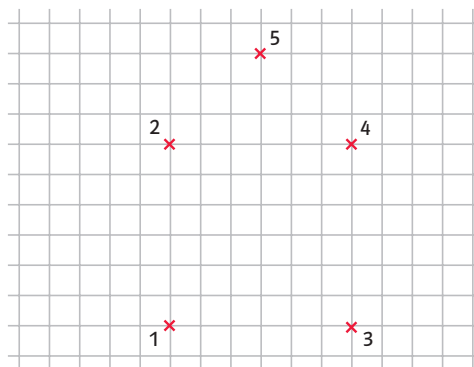


Fig. 1

2 Dreiecke und Vierecke

- Übertrage die Zeichnung in Fig. 2 ins Heft. Färbe alle Dreiecke, die du erkennst, orange und alle Vierecke blau.
- Nummeriere die Dreiecke und Vierecke und beschreibe sie.

Kopiervorlage
Checkliste
c5wc4s

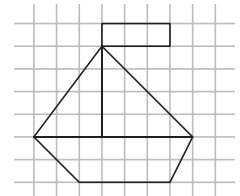
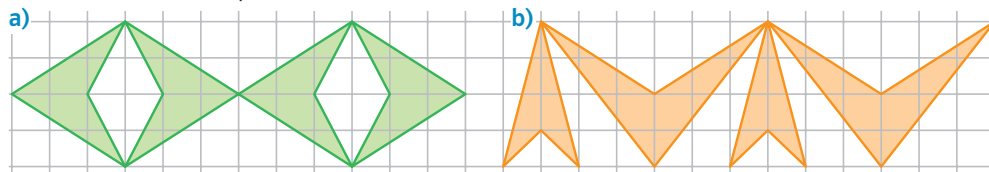


Fig. 2

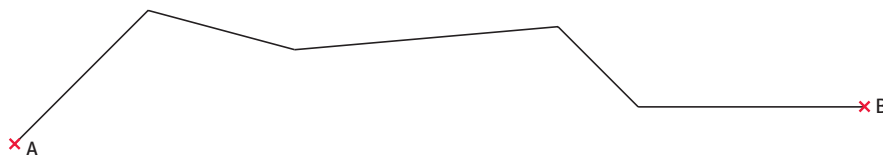
3 Muster fortsetzen

Übertrage die Zeichnung in dein Heft. Setze die Bandornamente dort fort. Zeichne sauber mit spitzem Bleistift und Lineal.



4 Längen messen

Miss mit dem Lineal die Länge des Weges von Punkt A nach Punkt B.



Lösungen | Seite 280