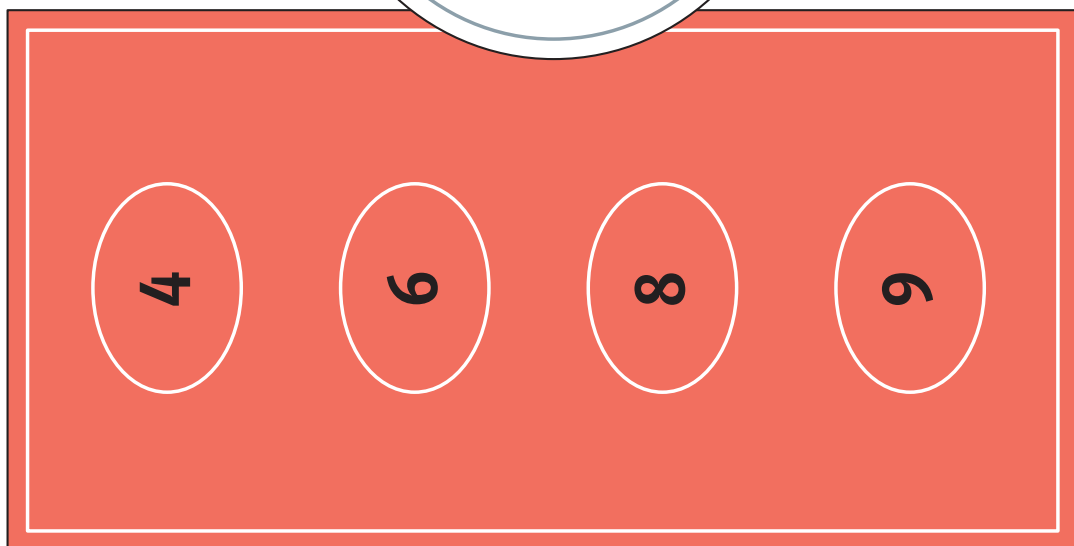
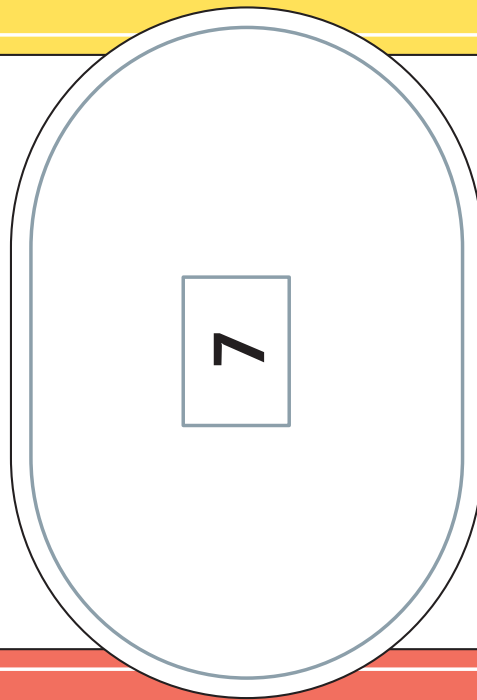
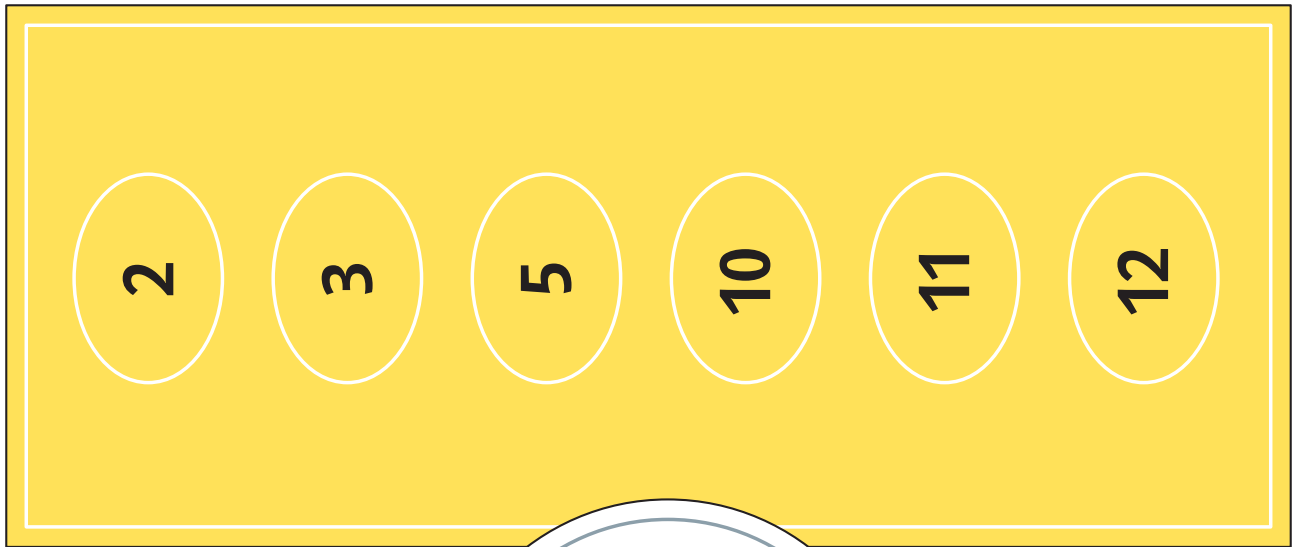


Würfroulette (1)

Drucke das Spielfeld farbig aus.



Würfroulette (2)

Würfroulette

für 3 bis 5 Spielerinnen und Spieler und einen Spielführer bzw. eine Spielführerin (= Bank)

Material: 45 Spielsteine, Spielvorlage, 2 Würfel

Ziel ist es, möglichst viele Spielsteine zu gewinnen.

Spielregeln:

- (1) Jeder Spieler und jede Spielerin erhält zu Beginn fünf Spielsteine. Die Bank erhält 20 Spielsteine.
- (2) Alle Spieler und Spielerinnen legen einen Spielstein als Einsatz auf eins der drei Felder.
- (3) Die Bank würfelt mit beiden Würfeln. Die Augenzahl der Würfel werden addiert. Ergibt sich eine Zahl des roten Feldes, zahlt die Bank für jeden im roten Feld liegenden Spielstein einen weiteren als Gewinn aus. Dasselbe gilt für das gelbe Feld. Im Feld mit der Zahl 7 werden für jeden Spielstein drei Spielsteine als Gewinn ausgezahlt. Einsätze, die nicht gewonnen haben, gehen an die Bank.
- (4) Das Spiel ist zu Ende, wenn ein Spieler oder eine Spielerin keine Spielsteine mehr hat.

Würfroulette

für 3 bis 5 Spielerinnen und Spieler und einen Spielführer bzw. eine Spielführerin (= Bank)

Material: 45 Spielsteine, Spielvorlage, 2 Würfel

Ziel ist es, möglichst viele Spielsteine zu gewinnen.

Spielregeln:

- (1) Jeder Spieler und jede Spielerin erhält zu Beginn fünf Spielsteine. Die Bank erhält 20 Spielsteine.
- (2) Alle Spieler und Spielerinnen legen einen Spielstein als Einsatz auf eins der drei Felder.
- (3) Die Bank würfelt mit beiden Würfeln. Die Augenzahl der Würfel werden addiert. Ergibt sich eine Zahl des roten Feldes, zahlt die Bank für jeden im roten Feld liegenden Spielstein einen weiteren als Gewinn aus. Dasselbe gilt für das gelbe Feld. Im Feld mit der Zahl 7 werden für jeden Spielstein drei Spielsteine als Gewinn ausgezahlt. Einsätze, die nicht gewonnen haben, gehen an die Bank.
- (4) Das Spiel ist zu Ende, wenn ein Spieler oder eine Spielerin keine Spielsteine mehr hat.