





















Teste dich selbst!

1 Diese Begriffe kann ich erklären!				
a) Europäische Integration				
b) Marshall-Plan				
c) Neofaschisten				
d) Emanzipation				
e) Grundgesetz				
f) Runder Tisch				

2 Diese Arbeitstechnik kann ich anwenden! Politische Organisationen bildlich darstellen:				
a) Ich kann die Geschichte, die Institutionen und die Ziele der EU bildlich darstellen.				

3 Diese Daten kann ich erklären!				
a) 1. Jänner 1948				
b) 23. Mai/7. Oktober 1949				
c) 25. März 1957				
d) 3. Oktober 1990				

4 Diese Fragen kann ich beantworten!				
a) Welche Rechte haben die Bürgerinnen und Bürger der EU?				
b) Was versteht man unter dem „miracolo economico“ in Italien?				
c) Was forderte die Arbeiter- und Studentenbewegung Ende der 1960er-Jahre?				
d) Wie kam es zur Wiedervereinigung Deutschlands?				

5 Zu diesen Fragen habe ich eine Meinung und kann sie begründen!				
a) Haben die Einführung einer gemeinsamen Währung und die Abschaffung der Grenzkontrollen das Leben der Bürgerinnen und Bürger in Europa verändert?				
b) Ist die Gleichberechtigung der Frauen heute verwirklicht?				

Schatztruhe:



Zum Thema „Europa nach 1945“ könntest du Folgendes in deiner Mappe abgelegt haben:

- einen Steckbrief zu einem EU-Land:

- eine Aufgabe, die mir besonders gelungen ist:

- einen Beitrag, der mir gelungen ist:

So sehe ich das:



Beim Thema „Europa nach 1945“ hat mich besonders interessiert:

Eine Frage habe ich noch:

Name: _____ Klasse: _____ Datum: _____

(Unterschrift)