






















Ich kann ...	Einschätzung	Wiederholung
verschiedene Lesetechniken anwenden, um Sachtexte inhaltlich zu erschließen.	  	Lerninsel: Lesestrategien und Lesetechniken S. 235 f.
den Inhalt eines Sachtextes sorgfältig erarbeiten, indem ich die wichtigsten Informationen des Textes in einem Exzerpt sammle.	  	Lerninsel: Exzerpt S. 240
Präsentationsfolien strukturiert, übersichtlich und verständlich mit PowerPoint oder Prezi gestalten.	  	Lerninsel: Präsentationsfolien gestalten S. 241
die Informationen zu meinem Referat in einem Handout übersichtlich darstellen.	  	Lerninsel: Handout erstellen S. 240 f.
ein Diagramm oder eine Tabelle beschreiben, erklären und auswerten.	  	Lerninsel: Diagramm auswerten S. 237 Lerninsel: Tabelle auswerten S. 237 f.
eine Sachtextanalyse vorbereiten, indem ich den Text inhaltlich untersuche und die sprachlichen Mittel und deren Funktion im Sachtext analysiere.	  	Lerninsel: Eine Sachtextanalyse vorbereiten S. 252 f. Wissen und Können: Sprachliche Mittel in Sachtexten S. 20 Lerninsel: Sprachliche Bilder entschlüsseln S. 276 f.
einen Sachtext schriftlich analysieren.	  	Wissen und Können: Sachtexte schriftlich analysieren S. 22 Lerninsel: Sich und andere informieren S. 239 Lerninsel: Sachtextanalyse vorbereiten, schreiben, überarbeiten S. 252 ff.