

1 Ordne die unten aufgelisteten Begriffe den Grundrissen in der Tabelle zu.





Städtebauepoche: Absolutismus/Residenzstadt, Gegenwart/Großwohnsiedlung, Industrialisierung/Industriezeit, Mittelalter/Handels- und Bürgerstadt

Siedlungsmittelpunkt: Bahnhof, Burg, Industrieanlage, Kirche, Kloster, Marktplatz, Rathaus, Residenz, Schloss, Versorgungszentrum

Verkehrssystem: Alleen, Eisenbahn, enge verwinkelte Straßen, Handelsstraße für Fuhrwerke zum Zentrum, Pendlerverkehr, planmäßiges Straßennetz, rasterförmiges Straßennetz

Charakteristische Merkmale: Bastionen und Festungsbauten, Klare räumliche Trennung von Wohn- und Gewerbegebieten, Mauer oft mit Graben, Mietskasernen, Nachbarschaft von Wohnen und Arbeiten, Park- und Gartenanlagen, Vielfalt an Haus- und Wohnformen, Villengebiete, Wohn- und Arbeitsstätte unter einem Dach

2 Ergänze in der untersten Zeile der Tabelle Beispiele aus deiner Schulstadt bzw. von Städten in der Nähe.

	Städtebauepoche			
Typisierungskriterien	Mittelalter/ Handels- und Bürgerstadt	Absolutismus/ Residenzstadt	Industrialisierung/ Industriezeit	Gegenwart/ Großwohnsiedlung
Grundriss				
Siedlungsmittelpunkt	Burg Kirche, Kloster Marktplatz Rathaus	Residenz Schloss	Bahnhof Industrieanlage	Versorgungszentrum
Verkehrssystem	enge verwinkelte Straßen Handelsstraße für Fuhrwerke zum Zentrum	Alleen planmäßiges Straßennetz	Eisenbahn rasterförmiges Straßennetz	Pendlerverkehr
sonstige charakteristische Merkmale	Mauer oft mit Graben Wohn- und Arbeitsstätte unter einem Dach	Bastionen und Festungsbauten Park- und Gartenanlagen	Mietskasernen Nachbarschaft von Wohnen und Arbeiten Villengebiete	klare räumliche Trennung von Wohn- und Gewerbegebieten Vielfalt an Haus- und Wohnformen
Beispiele in ...				

Name:

Klasse:

Datum: