

1 Ordne die unten aufgelisteten Begriffe den Grundrissen in der Tabelle zu.





**Städtebauepoche:** Absolutismus/Residenzstadt, Gegenwart/Großwohnsiedlung, Industrialisierung/Industriezeit, Mittelalter/Handels- und Bürgerstadt

**Siedlungsmittelpunkt:** Bahnhof, Burg, Industrieanlage, Kirche, Kloster, Marktplatz, Rathaus, Residenz, Schloss, Versorgungszentrum

**Verkehrssystem:** Alleen, Eisenbahn, enge verwinkelte Straßen, Handelsstraße für Fuhrwerke zum Zentrum, Pendlerverkehr, planmäßiges Straßennetz, rasterförmiges Straßennetz

**Charakteristische Merkmale:** Bastionen und Festungsbauten, Klare räumliche Trennung von Wohn- und Gewerbegebieten, Mauer oft mit Graben, Mietskasernen, Nachbarschaft von Wohnen und Arbeiten, Park- und Gartenanlagen, Vielfalt an Haus- und Wohnformen, Villengebiete, Wohn- und Arbeitsstätte unter einem Dach

2 Ergänze in der untersten Zeile der Tabelle Beispiele aus deiner Schulstadt bzw. von Städten in der Nähe.

	Städtebauepoche			
<b>Typisierungskriterien</b>				
<b>Grundriss</b>				
<b>Siedlungsmittelpunkt</b>				
<b>Verkehrssystem</b>				
<b>sonstige charakteristische Merkmale</b>				
<b>Beispiele in ...</b>				

Name:

Klasse:

Datum: