

# Von A bis Z – Alphabetisierungskurs

Deutsch als Zweitsprache für Erwachsene

Satz: Regina Krawatzki, Stuttgart

# Checkliste für Kursleitende

Lektion \_\_\_\_\_ Zeitraum \_\_\_\_\_

Bewertung insgesamt 😊 😐 😞

😊, weil ...	😐, weil ...	😞, weil ...

## Zusätzlich eingesetzt

- Schreibtrainer S. \_\_\_\_\_  Portfolio S. \_\_\_\_\_  
 \_\_\_\_\_

## Im Kurs erstellte Materialien

- Kartonbuchstaben  Buchstabenkärtchen  Wortkärtchen  
 Plakate zu \_\_\_\_\_  
 Arbeitsblätter zu \_\_\_\_\_  
 \_\_\_\_\_

## Zusätzliche Übungen gemacht

mündlich wann / was	phonologische Bewusstheit wann / was	Sprachen der TN wann / was

Was habe ich in der Lektion gelernt?

---

---

---

---

---

---

---

---



Deutsch



\_\_\_\_\_



\_\_\_\_\_

Das möchte ich noch besser machen

---

---

---

---

Bei der nächsten Lektion beachten


---

---

---

---

Datum / Unterschrift \_\_\_\_\_



Familienname: \_\_\_\_\_

Vorname: \_\_\_\_\_

Adresse: \_\_\_\_\_

(Straße)

(Hausnummer)

\_\_\_\_\_  
(Postleitzahl)

\_\_\_\_\_  
(Stadt)

Alter: \_\_\_\_\_ Geburtsdatum: \_\_\_\_\_

Land: \_\_\_\_\_

Liebe Patienten,

**unsere Praxis ist vom 15.07.  
bis zum 29.07. wegen Urlaub geschlossen.**

Die Vertretung übernimmt in dieser Zeit Dr. Henselmann.  
(Jasminweg 15, 06484 Quedlinburg; Tel.: 03946 / 5556345).

**Ihr Praxisteam Dr. Xanthopoulos**

### Rezept für Kartoffelklöße

#### Zutaten (für 4 Personen):

1 kg Kartoffeln  
80 g Butter  
1 Ei  
200 g Kartoffelmehl  
Salz



#### Zubereitung:

1 kg Kartoffeln kochen, schälen und durch eine Kartoffelpresse drücken. Dann die Masse mit 80 g zerlassener Butter, einem Ei und 200 g Kartoffelmehl vermischen.

Aus dem Teig gleich große Kugeln formen und in nicht kochendem Salzwasser ziehen lassen, bis die Klöße an die Wasseroberfläche steigen.

**Variante:** Die Klöße mit gerösteten Brot- und Brötchenstücken oder Gemüse füllen.

Passt als Beilage zu Fleischgerichten und Rotkohl.

*Yara Castro  
Leipziger Straße 6  
39112 Magdeburg*



### *Vorteil Krankenkasse*

*z. Hd. Frau Hannelore Deny  
Regensburger Straße 104  
90478 Nürnberg*

Sehr geehrte Eltern der 4. Klassen,

am **25.10.** findet um **19.00 Uhr** eine Informationsveranstaltung zum Thema **Weiterführende Schulen** statt. Ort: Aula der Schiller-Schule.

Dieser Termin ist wichtig!

Mit freundlichen Grüßen  
Solveig Müller (Schuldirektorin)

*Lieber Emre,*

*ich habe Geburtstag und möchte mit dir feiern!*

*Wann: 21. März, 15 - 18.30 Uhr*

*Wo: Quandt-Straße 14*

*Bitte sag mir, ob du kommst (Telefon: 368954).*

*Dein Julius*

*PS: Ich habe eine Geburtstagskiste im Spielzeugladen.*






Suchen flexible Mitarbeiter  
für Minijob im Supermarkt.  
Info: Zoltan Weber,  
Handy: 0175 - 125487

## 🌀 Märchen der Welt – Sprachen der Welt 🌀

Wir lesen Märchen vor, immer von 15 bis 17 Uhr,  
Stadtbibliothek, Von-Brentano-Straße 12.


- 24. Januar: Türkisch / Kurdisch / Deutsch, Nuran Gökdal und Ümit Yildiz
- 31. Januar: Polnisch / Deutsch, Iwona Ceglaz und Anna Jalowy
  - 7. Februar: Russisch / Deutsch, Galina Alexejewa
  - 16. Februar: Bulgarisch / Deutsch, Biliana Zvetkova
  - 28. Februar: Arabisch / Deutsch, Aziza El Hosni-Schmidt







Eintritt frei!











Straßenbahn	zu Fuß	Auto	Fahrrad	Zug
Motorrad	Bus	Taxi	fahren	gehen



ich fahre mit dem Taxi.

ich fahre mit dem Bus.

ich fahre mit dem Auto.

ich fahre mit dem Fahrrad.

ich fahre mit dem Motorrad.

ich fahre mit dem Zug.

ich fahre mit der Straßenbahn.

ich gehe zu Fuß.

Wo hören Sie        ? Kreuzen Sie an.

1

2

3

4



5

6

7

8

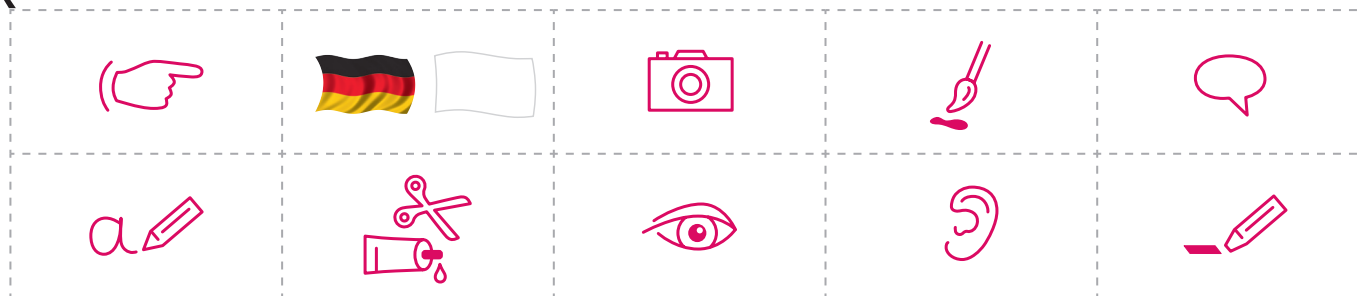


Welche Wörter beginnen mit        ? Schreiben Sie.



Welche Wörter haben in der Mitte ein    ? Schreiben Sie.





Schreiben Sie bitte!

Hören Sie bitte!

Übersetzen Sie bitte!

Sprechen Sie bitte!

Basteln Sie bitte!


Fotografieren Sie bitte!

Lesen Sie bitte!

Zeigen Sie bitte!

Markieren Sie bitte!

Malen Sie bitte!

 Zählen Sie im Kursraum. Kreuzen Sie an oder schreiben Sie die Zahl.

*a* 

Wie viele Tische?



kein Tisch

ein Tisch

\_\_\_\_\_ Tische

Wie viele Flaschen?



keine Flasche

eine Flasche

\_\_\_\_\_ Flaschen

Wie viele Taschen?



keine Tasche

eine Tasche

\_\_\_\_\_ Taschen

Wie viele Scheren?



keine Schere

eine Schere

\_\_\_\_\_ Scheren

Wie viele Kinder?



kein Kind

ein Kind

\_\_\_\_\_ Kinder

Wie viele Bananen?



keine Banane

eine Banane

\_\_\_\_\_ Bananen

... Sie gern 😊? Schreiben Sie den Namen.



<p>Hören Sie gern?  😊?</p> <p>Name _____</p>	<p>Sprechen Sie gern?  😊?</p> <p>Name _____</p>	<p>Schreiben Sie gern?  😊?</p> <p>Name _____</p>
<p>Markieren Sie gern?  😊?</p> <p>Name _____</p>	<p>Spielen Sie gern?  😊?</p> <p>Name _____</p>	<p>Übersetzen Sie gern?  🗺️ 😊?</p> <p>Name _____</p>
<p>Fotografieren Sie gern?  😊?</p> <p>Name _____</p>	<p>Basteln Sie gern?  😊?</p> <p>Name _____</p>	<p>Lesen Sie gern?  😊?</p> <p>Name _____</p>



# Arbeitsplan

Name:

Datum	Station	Dauer	Fertig?	Leicht, mittel oder schwer?
				😊 😐 😞
				😊 😐 😞
				😊 😐 😞
				😊 😐 😞
				😊 😐 😞
				😊 😐 😞
				😊 😐 😞
				😊 😐 😞
				😊 😐 😞
				😊 😐 😞
				😊 😐 😞
				😊 😐 😞
				😊 😐 😞
				😊 😐 😞
				😊 😐 😞



Fragen Sie im Kurs.




Machen Sie für jede Antwort einen Strich bei *ja* oder *nein*.

Muss Ihr Kind  
Hausaufgaben machen?



ja:  
nein:

Darf Ihr Kind  
bis 20:00 Uhr fernsehen?



ja:  
nein:

Muss Ihr Kind  
zu Hause helfen?



ja:  
nein:


Darf Ihr Kind  
rauchen?



ja:  
nein:

Muss Ihr Kind


\_\_\_\_\_ ?



ja:  
nein:

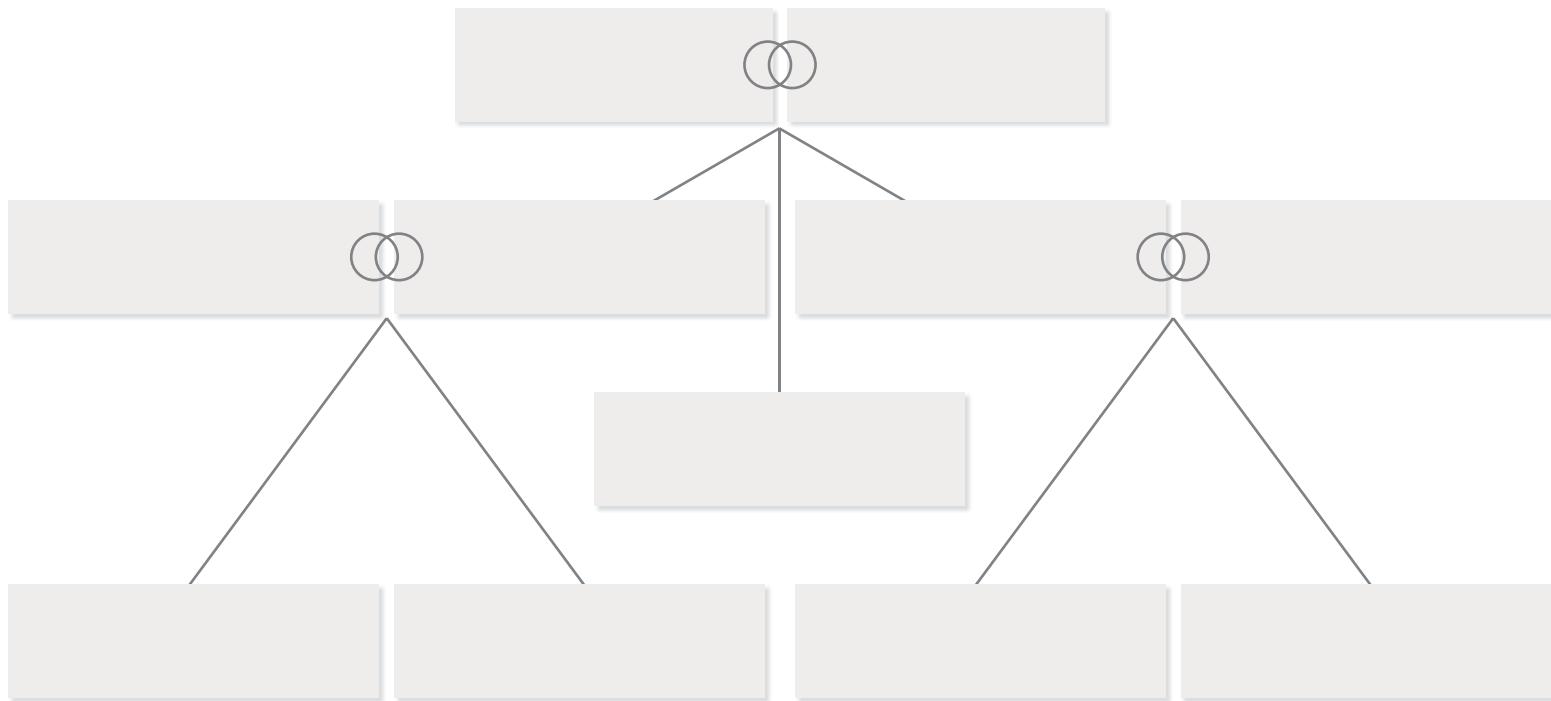
Darf Ihr Kind

\_\_\_\_\_ ?



ja:  
nein:

# Meine Familie



ich

mein Vater

meine Mutter

meine Schwester

mein Bruder

meine Frau

mein Mann

meine Schwägerin

mein Schwager

mein Sohn

meine Tochter


mein Neffe

meine Nichte

mein \_\_\_\_\_

meine \_\_\_\_\_

\_\_\_\_\_



Zwei Ziegen zogen / zehn Zentner Zucker / zum Zoo.



Schreiben Sie Wörter mit **Z z**.




**Eröffnen Sie für mich ein Privat-Girokonto**
 Postbank Giro plus     Postbank Giro start *direkt*
**Kundin/Kunde/Kontobezeichnung**
 Frau     Herr

Sämtliche Vornamen	akademischer Grad

Name

Straße	Hausnr.

Postleitzahl	Ort

Geburtsdatum	Geburtsort

ggf. Geburtsname	Staatsangehörigkeit

Telefon	Vorwahl	Rufnummer
tagsüber:		

**Meine Adresse hat sich innerhalb der letzten drei Jahre geändert.**
 Nein     Ja, meine vorherige Anschrift lautete:

Straße	Hausnr.

Postleitzahl	Ort

Sparkasse BLZ 100 200 30

EUR-Girokonto 0012398765 Fatima Farid

01.10.	Miete	- 740,00
15.10.	Telekom	- 55,04
20.10.	Geldautomat Sparkasse	- 100,00
30.10.	Einzahlung	+ 200,00


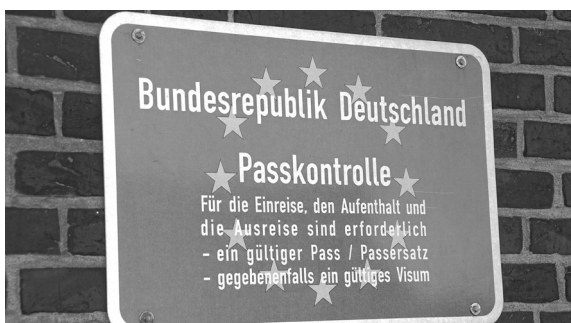
Kontostand in EUR am 11.11.2011 Gesamtbetrag: 672,33

A a	a
B b	be
C c	tse
D d	de
E e	e
F f	ef
G g	ge
H h	ha
I i	i
J j	iott
K k	ka
L l	el
M m	em
N n	en
O o	o
P p	pe
Q q	ku

R r	err
S s	es
T t	te
U u	u
V v	fau
W w	we
X x	iks
Y y	üpsilon
Z z	tsett

Ä ä	ä
Ö ö	ö
Ü ü	ü
ß	es-tsett

a 





a 



