

Von A bis Z – Alphabetisierungskurs

Deutsch als Zweitsprache für Erwachsene

Autor: Alexis Feldmeier
Satz: Regina Krawatzki, Stuttgart

Lektion 1: A a

1 Markieren Sie die richtigen Wörter.



Irax

Irak

Irck



Deutschland

Doitschland

Deutsnland



2 Wo hört man ?



3 Suchen Sie die Teilnehmer und Lehrer aus dem Buch.

M	e	h	m	e	t	g	z	P	a	k	p	a	o
A	z	i	z	a	j	M	u	s	t	a	f	a	g
X	R	N	u	r	a	n	R	I	A	L	u	k	Z
r	K	c	s	o	R	b	I	b	r	a	h	i	m
S	i	e	H	a	s	s	a	n	C	b	Q	X	N
M	a	r	i	a	m	H	y	F	a	t	i	m	a

Lektion 1: I i

1 Markieren Sie I und i.

ı I i J Ä j i ı I ı L Ä i ı L J j ı i Ü ü L i i ı ı ü I ı Ä j I L ı ı I i j i i
 J i i ı L ı L i i ı ı j ı ü j T I T t ı ı j ı Ä i i ı j ı ı I ı I ı ı L j i Ü Ä ı j
 Ö L j ı ı ı ı 7 Ä I ı J Ä ü i ı Ä i j ı ü j j I T ı t Ä i j L j j L ı i I

2 Wörter aus dem Dialog im Kursbuch: Schreiben Sie I oder i.

			b	r	a	h	i	m
T	h	a		l	a	n	d	
			r	a	k			
	b		n					
			c	h				
			r	a	n			
			s	t				

3 Welche Buchstaben passen? Ergänzen Sie die Namen.



a i A I



Fat__ma

__brah__m

Lektion 2: U u

1 Markieren Sie U und u.

UüÜ n ə Uu ÜncÜ u əu Uu Cn ə ÜuÜ ünUU nÜ ə üu v u ü
 v V Ü n c n uÜ U ü VÜ v c u c V u ü Ü u u n v c ə Ü n C u
 VÜ c n ə ü u u Ü c u ə nÜ n ü UÜ V v u ə ü n n u v ə c u



2 Wo hört man ?



3 Suchen Sie und markieren Sie Wörter aus dem Dialog im Kursbuch.

Y	D	e	u	t	s	c	h	k	u	r	s
d	F	T	I	t	z	D	N	a	m	e	f
g	E	L	U	X	r	O	l	h	B	L	r
J	T	o	b	c	Z	B	T	a	g	s	B
F	a	m	i	l	i	e	n	n	a	m	e
i	c	h	F	s	u	c	h	e	f	w	C
j	n	O	m	Q	V	o	r	n	a	m	e

Lektion 2: S s

1 Markieren Sie die richtigen Wörter.



2ie

Sje

Sie



Hdus

Haus

Hauz

2 Bilden Sie Silben und lesen Sie.

	a	i	u
S	<input type="text"/>	<input type="text"/>	<input type="text"/>
	<input type="text"/>	<input type="text"/>	<input type="text"/>
	<input type="text"/>	<input type="text"/>	<input type="text"/>

3 Suchen und markieren Sie die Wörter.

Postleitzahl

Hausnummer

Straße

Adresse

S	t	r	a	ß	e	L	a	x	y	G	A	E	Z
Ü	C	h	Ö	O	r	j	H	I	E	t	H	R	w
j	T	m	Z	R	D	N	A	d	r	e	s	s	e
s	m	ü	Ä	m	F	Q	p	Z	M	L	b	I	z
P	o	s	t	l	e	i	t	z	a	h	l	G	Y
w	Ö	e	H	a	u	s	n	u	m	m	e	r	H

Lektion 3: N n

1 Markieren Sie N und n.

N Σ N N N n ZN nN z n N nΣn w n N N WN nu u n N N uu
 Wsu n N N w nu N ZN s ns N zΣn u N n Ws u nN nΣ uΣ
 Σs Wss nu zΣNuu ZNuΣN n n N n Zs Zu Ns W n ns us



2 Wo hört man nnn ?



3 Wörter aus dem Text im Kursbuch: Schreiben Sie N oder n.

		m	e	i			
	j	e	d	e			
H	a	s	s	a			
			a				
				e	h	m	e
				a	s	i	r
				a	m	e	
	d	a		n			

Lektion 3: E e

Suchen Sie die Bilder in Lektion 3. Schreiben Sie die Wörter.

Lektion 4: D d

1 Wie viele d und r gibt es?

q	P	s	g	b	a	s	h	r	o	t	d	c	h	t	p	r
z	d	g	v	u	m	a	e	n	k	c	q	t	s	o	h	n
q	m	d	b	e	m	r	i	n	d	m	r	d	q	r	b	n
s	d	h	a	e	r	b	h	e	d	z	p	h	s	m	b	h

2 Wörter aus dem Text im Kursbuch: Schreiben Sie D oder d.

				e	n	i	z
	A			a			
K	i	n		e	r		
				a	s		
				e	r		
B	r	u		e	r		

3 Welche Wörter finden Sie hier? Markieren Sie.

c	B	r	u	d	e	r	M	n	a
ä	H	B	U	L	n	M	a	n	n
V	T	ä	r	ö	e	g	Y	R	y
T	o	c	h	t	e	r	i	N	c
e	S	c	h	w	e	s	t	e	r
c	L	Y	K	i	n	d	e	r	Z
Y	C	I	k	H	q	S	o	h	n
F	a	m	i	l	i	e	Ö	q	E

Lektion 4: R r

1 Markieren Sie R und r.

r n y n Rn y τ n n R n n y n Rn r τ n n Rnr R n Rn R Rn r R n y r
 τ n n τ y r Ry Rnr n r r R n R r n R n τ y n r R n R r R R RR n n R
 y r R τ R n R n n R y n n R τ R τ n n y R y r R n n R y τ n n R n

2 Schreiben Sie Silben.



3 Ordnen Sie zu.



Mann



Vater



Frau



Mutter

Lektion 5: O o

1 Markieren Sie die richtigen Wörter.



Tomate

Tömäte

Tamate



Qrange

Orange

Oronge



Brot

Brdt

Brat



Oliven

Qliven

Öliven

2 Schreiben Sie die Wörter.



t B o r



n a s n a A



a n B e n a



o c c o a v A d

Lektion 5: M m

1 Markieren Sie M und m.

M m w m M E W w m n E m w w W m E M M m w Æ E
 m M w v m V m Æ w M M w Æ m m v n V m W E W m
 w m E n V w v M w m W E m E W w m w E E m W w



2 Ordnen Sie zu: Welche Wörter beginnen mit

M



3 Suchen Sie Wörter aus dem Dialog im Kursbuch.

m	u	q	U	D	i	f	i	n	d	e	R	k	i
E	n	t	s	c	h	u	l	d	i	g	u	n	g
I	ä	k	G	e	m	ü	s	e	ö	f	b	Ä	a
t	n	L	H	g	e	r	a	d	e	a	u	s	A
l	d	a	n	n	R	D	Ü	s	u	c	h	e	I
a	z	X	F	T	o	m	a	t	e	n	u	d	d
B	r	l	i	n	k	s	c	r	e	c	h	t	s
h	B	M	a	r	m	e	l	a	d	e	k	s	D
P	B	l	u	m	e	n	k	o	h	l	Z	m	d
Z	P	E	k	R	e	g	a	l	Ü	g	A	ö	M

Zahlen und Rechnen (Lektion 5)

Wie viel Geld ist es? Zählen Sie zusammen.



Zahlen und Uhrzeiten (Lektion 6)

1 Streichen Sie die Fehler durch.

01:00 Uhr	ein	aih	ien	ain
03:00 Uhr	arei	drie	drai	drei
04:00 Uhr	vier	viar	veia	wir
06:00 Uhr	sesch	sechs	seohs	seks
07:00 Uhr	seiben	seiden	sieben	sieden
09:00 Uhr	neun	noin	nuen	neuh
10:00 Uhr	zehu	zenh	Nehn	zehn
11:00 Uhr	elt	eif	elf	eit

2 Schreiben Sie die Uhrzeiten.

9:00					U	h	r
6:00					—	—	—
3:00					—	h	—
12:00					U	—	—
11:00					—	—	—
1:00					—	—	—
8:00					—	—	r

Lektion 6: F f

1 Markieren Sie F und f.

F f Ɔ t f E Ɔ f E J F t J f ʌ f t Ɔ t f F ʌ E ʌ E F ʌ t f ʌ t f f ʌ t t T
 Ɔ T E F L ʌ L E ʌ f J t t Ɔ f ʌ L E T ʌ E F t Ɔ f T L Ɔ f t t ʌ F T L f f t
 ʌ f L ʌ f L Ɔ f T t ʌ T L F f F ʌ f t f t t L t J E f Ɔ L E f F t Ɔ f L t F f



2 Wo hört man ?



3 Wochentage: Schreiben Sie.

		S		n		t	a	g
			M			t	a	g
				e	i	t	a	g
	o	n	n			t	a	g
		i	e			t	a	g
				m		t	a	g

4 Welcher Wochentag fehlt oben?



Lektion 6: P p

1 Markieren Sie P und p.

P p q p P a b a d p q P p q P d b b p d a P q b a d p
 q b P b d p P q d P p P b p a q d p P P q a p d q a p
 d P a q q p p d q p b P b p q d p q a d b b P d b p q

2 Markieren Sie die richtigen Wörter.



Gridde

Grippe


Griqqe




Kopf

Koqf

Kobf



3 Welche Wörter beginnen mit ?



4 Wörter aus dem Dialog im Kursbuch: Schreiben Sie P oder p.



	e	t	r	a						
S	r	e	c	h	s	t	u	n	d	e
	r	a	x	i	s					

Lektion 7: W w

1 Markieren Sie W und w.

Σ v wWmΣ v ΣV w v ΣwΣ V V m v ΣwWmΣV V V wΣv
 mM v V WWmΣ V wwM VM v ΣWΣv MWΣw v mMΣw v v
 V ΣM W v ΣV mm v ΣwMΣ V ΣwΣ v Ww V ΣW v v Σ w

2 Welche Wörter erkennen Sie? Schreiben Sie.

			_____
			_____
			_____

3 Wörter aus dem Dialog im Kursbuch: Schreiben Sie W oder w.

				e	l	c	h	e	m						
				a	n	n									
T	u	r	m		e	g									
				i	l	h	e	l	m	s	p	l	a	t	z

Lektion 7: H h

1 Markieren Sie H und h.

Hd hH h h hhd ndHHn n ud n dHHh hhdhHd nh d
 unh dh n nHnHn nhhdh dhhhh nHn n Hh hH h n H nHh
 h h n h n hhhhhhh hhd n uhH d n Hhd hhdhHd nh

2 Lesen Sie laut und schreiben Sie dann zu Ende.



Hassan
 Hassa___
 Hass___ __
 Has___ __ __
 Ha___ __ __ __
 H___ __ __ __ __
 ___ __ __ __ __

3 Suchen Sie Wörter aus dem Dialog im Kursbuch.

F	a	h	r	k	a	r	t	e	Y
M	m	ö	c	h	t	e	n	H	V
V	h	e	l	f	e	n	R	h	Z
D	i	e	n	s	t	a	g	H	ö
u	r	M	Ö	z	u	r	ü	c	k
ü	f	a	h	r	e	n	e	m	K
ö	c	E	u	r	o	Q	Ä	J	z
V	i	B	a	h	n	c	a	r	d
D	R	ü	c	k	f	a	h	r	t

Lektion 8: G g

1 Markieren Sie G und g.

C A ð ɔ ʁ C G g ə ʁ ɔ C A ð C ɔ G ʁ g ɔ 6 ʁ ə C ʁ G 9
 C g ə g ə 6 ə ʁ G ʁ G ə g ɔ ɔ A 6 6 g 6 G G A ə ʁ ɔ 6 A
 ə ʁ g ə G 6 A G ɔ ə G ɔ ə ə g 6 g ə ɔ 6 ə ʁ G ʁ G 9



2 Wo hört man ?



3 Finden Sie 8 Wörter aus der Lektion?

g	ö	f	v	E	X	ä	K	D	ö
s	i	n	g	e	n	h	k	F	A
z	K	ä	s	e	b	r	o	t	V
p	n	P	g	e	h	e	n	u	a
W	a	l	d	b	d	g	r	ü	n
P	W	a	s	s	e	r	N	v	P
E	S	e	S	a	f	t	M	o	o
F	m	b	r	N	x	r	H	u	H
h	P	i	c	k	n	i	c	k	Q

Lektion 8: T t

1 Markieren Sie T und t.

t T t + j T j j f j j + j j f j l t j T j T j + j j l j T j f j t
 j + f T j t j + T f T j j j l + l j T j + F t j t + j T t j F j T
 j + f j T j t t t T j + t j + f + j j T j t l j l j t j t T + j T j f j



2 Wo hört man ?



3 Wörter aus der Lektion: Schreiben Sie T oder t.

G	u	m	m	i	s		i	e	f	e	l	
				m	i		k	o	m	m	e	n
		m	ö	c	h		e					
		w	o	l	l							
K	ä	s	e	b	r	o						
		S	a	f								
							ü	r	k	e	i	
		D	e	u			s	c	h			
							a	g				

Lektion 9: ß

1 Markieren Sie ß.


ß B B P P R P ß P R P P B R ß ß B P P P P ß R ß P
 B B ß R R P P B P B ß ß B R P B ß P P P ß P ß R

2 Lesen Sie laut und schreiben Sie dann zu Ende.



Fußball
 Fußball__
 Fußball__ __
 Fußball__ __ __
 Fuß__ __ __ __
 Fu__ __ __ __ __
 F__ __ __ __ __

3 Ordnen Sie zu.



Kino

Musik

Freunde

Hausaufgaben

Lektion 9: Y y

1 Markieren Sie Y und y.

Y n v λ Y u y v λ y n u λ v n Y v y n y y Y v n V λ y V v λ y
 v λ Y v n λ v Y n v n n λ u y V λ V n n Y v Y n n Y y V y λ
 V y u Y Y V λ n n y u Y y n y u Y λ λ n n u λ Y u λ v v u u

2 Lesen Sie laut und schreiben Sie dann zu Ende.



Hobby

Hobb__



Hob__ __

Ho__ __ __



H__ __ __ __

3 Finden Sie 10 Wörter aus der Lektion?

F	r	e	u	n	d	e	e	W	Ü
J	F	a	t	r	e	f	f	e	n
l	F	a	h	r	r	a	d	Ä	ä
W	o	c	h	e	n	e	n	d	e
t	s	c	h	w	i	m	m	e	n
O	s	c	h	l	a	f	e	n	V
Ä	Ö	i	ö	l	a	u	f	e	n
F	n	ä	h	e	n	ä	o	f	t
t	a	n	z	e	n	U	c	D	i
h	m	a	n	c	h	m	a	l	ü

Lektion 10: K k

1 Markieren Sie K und k.

K k Li V ✂ k h y v u k ✂ Y ✂ L H k ✂ k k H v u K N L K ✂ r k h l p
 k M w k K ✂ h g L M W K k k L M P ✂ K V H F k N k ✂ K k L 7 G

2 Markieren Sie die richtigen Wörter.



ankreuzen

ankreuzen

ankreuzem



Kaffee

✂affee

Kafee

3 Ordnen Sie zu.



schreiben



sprechen



hören



lesen

Lektion 10: B b

1 Markieren Sie B und b.

ß b ð a B ð q B ð a a q b B p d B ð q ð B B a q b ð ð p B a B
 q b ð a p B d d q p p ð ð ð q ð ð B d B b d B d a d b p ð q

2 Schreiben Sie Silben.



3 Finden Sie 9 Wörter aus der Lektion?

P	a	p	i	e	r	k	o	r	b
d	m	y	o	Y	b	H	e	f	t
b	j	V	B	u	c	h	b	M	w
T	n	i	I	e	s	e	n	X	J
ä	Ö	B	S	p	i	t	z	e	r
b	B	l	e	i	s	t	i	f	t
S	c	h	e	r	e	Ä	T	f	c
l	e	r	n	e	n	O	S	R	m
X	T	a	f	e	l	z	U	o	f

Lektion 11: V v

1 Markieren Sie V und v.

V V w < W M A Λ M Λ > M W < Λ v M Λ Y v Λ A w M Y V < Y V
> w Y > W < w > M v W Y V > W M Λ > W v Λ A < w A W A W >

2 Lesen Sie laut und schreiben Sie dann zu Ende.

Vielen	Dank
Viele__	Dan__
Viel__ __	Da__ __
Vie__ __ __	D__ __ __
Vi__ __ __ __	__ __ __ __
V__ __ __ __ __	__ __ __ __
__ __ __ __ __	__ __ __ __


3 Ordnen Sie zu.



Maurer



Bäcker



Elektriker



Gärtner

Lektion 11: Ö ö

1 Lesen Sie laut und schreiben Sie dann zu Ende.



Frisörin

Frisöri__

Frisör__ __

Frisö__ __ __

Fris__ __ __ __

Fri__ __ __ __ __

Fr__ __ __ __ __ __

F__ __ __ __ __ __

2 Finden Sie das Lösungswort.



1



2



3



4



5

					1							
2												
3												
			4									
					5							

Lektion 12: L l

1 Markieren Sie L und l.

J I A U J I U L J 7 I 1 J J U L A J I L U S J U A J I L U J A U L U 1 J
 7 J L J I U L I 7 1 J U U L U L A U J 1 L U U J U A U I J L A J U L J I U A

2 Schreiben Sie die Silben.



3 Finden Sie 10 Wörter aus der Lektion?

L	X	L	a	s	t	w	a	g	e	n	c	h	c
k	Ä	ü	x	x	v	e	r	b	o	t	e	n	c
b	r	i	n	g	e	n	n	z	G	X	J	K	J
j	t	p	z	o	a	j	t	U	A	H	e	l	m
j	Y	Q	M	a	r	o	k	k	o	q	B	G	Ä
G	T	a	x	i	f	a	h	r	e	r	l	F	H
f	l	c	Ä	L	t	R	r	a	u	c	h	e	n
U	S	t	e	l	e	f	o	n	i	e	r	e	n
Z	H	e	t	u	F	t	r	a	g	e	n	n	a
t	r	a	n	s	p	o	r	t	i	e	r	e	n

Lektion 12: X x

1 Markieren Sie X und x.

x + Y + Y + x X + Y y + y + Y y X y x + x Y X Y y Y x + x Y y + X

Y + x + v Y + x + v x X + Y + Y y + Y y X + Y Y + X Y X + X x +

2 Schreiben Sie Silben und lesen Sie laut.

	a	e	i	o	u
x	<input type="text"/>	<input type="text"/>	<input type="text"/>	<input type="text"/>	<input type="text"/>

3 Finden Sie das Lösungswort? Schreiben Sie alle Buchstaben groß.



1



2



3



4



5



6



7



8

1									
2									
	X								
3									
4									
5									
	H								
6									
7									
8									

Lektion 13: J j

1 Markieren Sie J und j.

J L j L i I ! J I j ! L L I L J j L i J ! L I j j J i I J i L L i i ! j J i i J j i J I
L L ! i j J i L i L J L I j ! J j i J L i J I J L J j L I J I J i J J I J J I ! L J

2 Wörter aus der Lektion: Schreiben Sie J oder j. Lesen Sie die Wörter laut.

__eans __ob __oggen
__azz __etzt __unge __a

3 Lesen Sie und trennen Sie die Wörter. Schreiben Sie die Sätze noch einmal.

1. JasminaistneunJahreal.

2. MeinSohnisterstdreiJahreal.

3. MeineTochteristschon16Jahreal.

4. WirhabenjetztvierKinder.

5. ZweiMädchenundzweiJungen.

6. WiealtsindIhreKinder?

Lektion 13: Ä ä ä

1 Markieren Sie Ä, ä oder ä.

Λ A V ä ä o V ö a ä ∇ Λ A a ä Ä Ä Λ a ∇ ö a A ä V ∇ ä Λ Λ o
 ä v Ä ö Ä A a ∇ V v a Λ ä o ö v ∇ ä Ä ä V A ö ä Λ a a Ä ö o V

2 Lesen Sie laut und schreiben Sie dann zu Ende.



Mädchen

Mädche__

Mädch__ __

Mädc__ __ __

Mäd__ __ __ __

Mä__ __ __ __ __

M__ __ __ __ __ __

3 Finden Sie 11 Familienwörter aus der Lektion?

S	c	h	w	i	e	g	e	r	v	a	t	e	r
C	o	u	s	i	n	t	f	L	a	Ü	W	j	b
p	k	w	J	V	T	a	n	t	e	G	W	h	Ü
N	e	f	f	e	t	f	f	O	D	d	B	w	z
T	S	c	h	w	ä	g	e	r	i	n	p	L	B
v	Y	S	c	h	w	a	g	e	r	H	V	t	H
Ä	a	k	b	N	i	c	h	t	e	Y	X	Ö	J
C	o	u	s	i	n	e	g	U	p	ä	L	W	N
T	v	Y	C	J	Y	E	O	n	k	e	l	d	G
G	e	s	c	h	w	i	s	t	e	r	c	W	E
B	ä	ü	E	l	t	e	r	n	u	Q	r	i	e

Lektion 14: Z z

1 Wie viele Z und z gibt es?


q	P	s	z	b	a	s	h	z	o	t	Z	c	h	t	p	z
z	Z	g	v	u	m	Z	e	n	k	z	q	t	z	o	h	z
q	m	Z	b	e	m	z	i	n	Z	m	r	Z	q	z	b	n

2 Schreiben Sie Silben.





3 Finden Sie das Lösungswort? Ergänzen Sie die Wörter.



Lektion 14: Qu qu

1 Markieren Sie Qu und qu.

qv Qu qü Qü qu Qu qü pu Qü qu Qu qü Qu pu Qu qu Qu Qü Qu
 Qv qu Qu qu Qu qv Qu Qv qü Qu Qu qv Qu qu qü qu Qu qü Qü

2 Lesen Sie laut und schreiben Sie dann zu Ende.



Qualität
 Qualitä__
 Qualit__ __
 Quali__ __ __
 Qual__ __ __ __
 Qua__ __ __ __ __
 Qu__ __ __ __ __ __
 Q__ __ __ __ __ __ __
 __ __ __ __ __ __ __

3 Ordnen Sie zu.



Tisch

Bett

Sessel

Lampe

Teppich

Lektion 15: Sch sch

1 Markieren Sie das Sch und sch.

scr ch rəɔ ch Sch ʒh Ch Scrl sch ch rəɔ ʒɔɔ ʒch sch chs sch

ssh ɔh Hsh Scrl ɔh Csh Sch scr chs SHs Sch szh Sch sch Sɔh

2 Schreiben Sie Silben und lesen Sie laut.

	a	e	i	o	u
sch					

3 Ordnen Sie zu.



Geld

Reisepass

Betrag

Kreditkarte

Kontoauszug

Lektion 15: Ü ü

1 Markieren Sie Ü und ü.

Ü ü u Ü ú u ü ü Ú ü Ü ù u Ú U u U ù Ü U Ú ü ü ü u ü Ü u u Ú ü
 U ú Ú Ü ü ü Ü ü ñ Ü ù U ú ù Ü ñ ù Ü u u ü Ü ü U ñ Ü ñ ü Ü ú u



2 Wo hören Sie üüüü ?



3 Finden Sie das richtige Wort? Schreiben Sie und lesen Sie.



R E E M das M__ _r




W D A der W__ _d
L



E B R der B__ _g
G



T Ü W E die W__ _ _e
S



S L der F__ _ _s
U S F

Lektion 16: Ei ei

1 Markieren Sie Ei und ei.

gi Ei Ej Ei ei Ej ei ej ei Ei Gi Ei gi ei ei Gi Ei Ei ei gi Eiei ei Gi Ei ei
 ei Ej ei gi ei ej Ei gi Ei gi ei Ei ei Ej ei Gi ej Ei ej Ei gi ei Ei Ej Ei ej
 Ei ei gi Ei ei Ej ei Ei ej Ei Ei ei gi Ei ei ei Ei ei Gi gi ei

2 Wie viele Ei und ei gibt es?

q	Ei	s	g	b	a	Ei	h	z	o	t	Z	ei	h	t	p	ei
E	Z	Ei	v	u	m	a	e	n	ei	c	E	t	z	Ei	h	n
q	m	ei	b	e	m	ei	i	n	R	m	Ei	Z	q	z	b	n
Ei	e	h	a	e	r	b	h	ei	Z	z	p	i	s	m	ei	h

3 Verbinden Sie die Silben. Lesen Sie laut.

	ner	ne	nes
ei	<input type="text"/>	<input type="text"/>	<input type="text"/>
	<input type="text"/>	<input type="text"/>	<input type="text"/>
	<input type="text"/>	<input type="text"/>	<input type="text"/>

4 Notieren Sie Wörter mit Ei oder ei. Wie viele finden Sie?

<hr/>	<hr/>
<hr/>	<hr/>
<hr/>	<hr/>
<hr/>	<hr/>
<hr/>	<hr/>
<hr/>	<hr/>


Lektion 16: Ch ch

1 Markieren Sie Ch und ch.

oh Ch Oh ch oh Cn CrI ch Oh Ch oh Cn Ch Cn ch cn Ch Oh ch
 CrI ch Oh oh oh ch oh Ch oh Cn Ch Cn CrI ch Oh CrI ch oh Cn



2 Wo hören Sie ?



3 Schreiben Sie Ch oder ch und lesen Sie die Wörter vor.

1	g	l	ü	c	k	l	i			
						2	i			
			3	n	i				t	
			4	B	u					
			5	m	a			e	n	
	6	M	i	l						
						7		i	n	a
			8	m	ö			t	e	
			9	l	a			e	n	
	10	M	ä	d				e	n	
			11	s	u			e	n	
			12	k	o			e	n	

4 Wie spricht man ch? Ordnen Sie die Wörter zu.



1, _____



Lektion 17: Eu eu

1 Markieren Sie Eu und eu.

Eu Eu eu Eu eu eu Eu Eu Eu Eu eu Eu eu Eu en Fu
 en Eu eu Eu Eu Fu Eu en eu Fu Eu Eu en Fu en eu Eu eu
 Eu En en eu Eu Eu En Fu Eu Fu eu en Eu eu En eu eu

2 Verbinden Sie Silben und lesen Sie.

	le	to	ma
eu	<input type="text"/>	<input type="text"/>	<input type="text"/>
	<input type="text"/>	<input type="text"/>	<input type="text"/>
	<input type="text"/>	<input type="text"/>	<input type="text"/>

3 Finden Sie 7 Vergangenheitsformen, zum Beispiel *geheiratet*?

b	g	e	h	e	i	r	a	t	e	t
L	Ä	n	s	r	g	e	l	e	b	t
k	T	W	n	R	y	h	w	k	Ü	t
g	b	e	k	o	m	m	e	n	g	h
b	g	e	a	r	b	e	i	t	e	t
A	Z	w	g	e	g	a	n	g	e	n
N	w	g	e	l	u	m	U	Y	ü	ü
K	T	B	g	e	k	o	m	m	e	n
O	w	r	g	e	w	o	h	n	t	m

4 Trennen Sie die Wörter und lesen Sie die Sätze.

1. Ichbin2005nachDeutschlandgekommen.

2. Ichhabe1995geheiratet.

Lektion 17: _er

1 Markieren Sie _er.

ðr er eɪ ər ðr en ʊr er ʒr er ðr ər ər er eɪ ʒr en er ər er ʒr er ər
en ʒr er ʒr er ðr er eɪ ʒr en ðr er er ər ʒr ðr en ʊr eɪ er ʒr er ər
eɪ ʒr ðr ər er ʒr eɪ er ər ʒr ðr en er ər ər er en ʒr eɪ ʒr ðr er ʒr ər

2 Ergänzen Sie richtig.



ibertea

ich _____



hweon

ich _____



ietaerh

ich _____



mkmeeob

ich _____



ehge

ich _____